


Ilmastik ja keskkond

Weather and environment



2



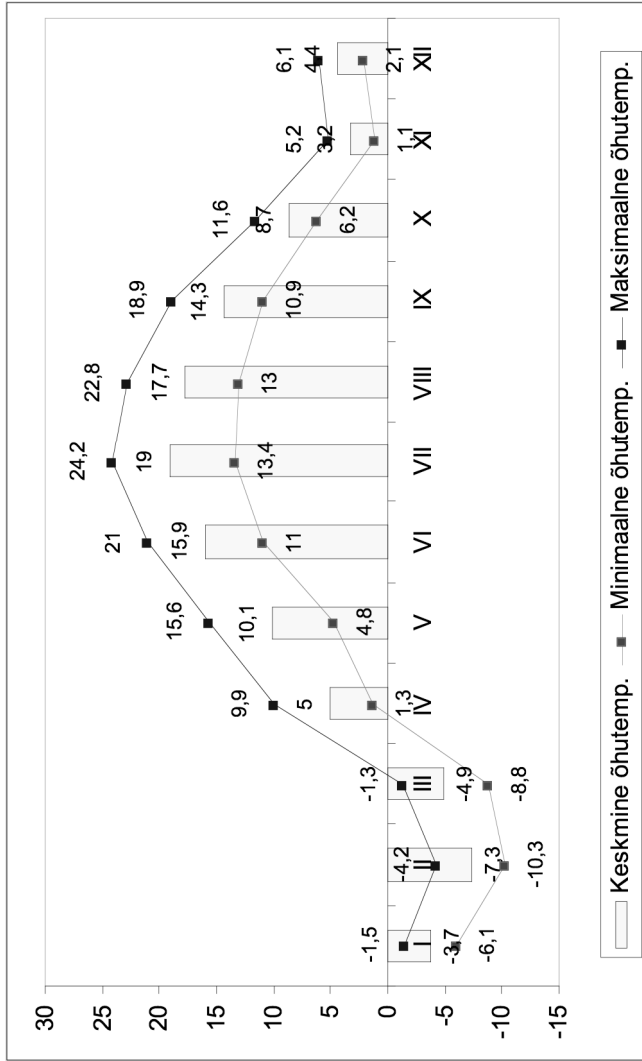
Ilmastik ja keskkond

1.	Õhutemperatuur, 2006.....	18
2.	Päikesepaiste, 2006.....	19
3.	Sademed, 2006.....	20
4.	Keskmine tuule kiirus, 2006.....	21
5.	Õhusaaste paiksetest saasteallikatest, 1997-2006.....	22
6.	Prügilatesse ladestatud jäätmed (tuh t).....	22
7.	Elanikelt kogumisvõrgustiku kaudu kogutud ohtlikud jäätmed.....	23
8.	Tallinnas kogutud taaskasutatavad pakendijäätmed (tuh t).....	23
9.	Tallinnas kogutud probleemtoodete jäätmed (t).....	24
10.	Tallinnas asuvad looduslikud alad 2006.....	24

Weather and environment

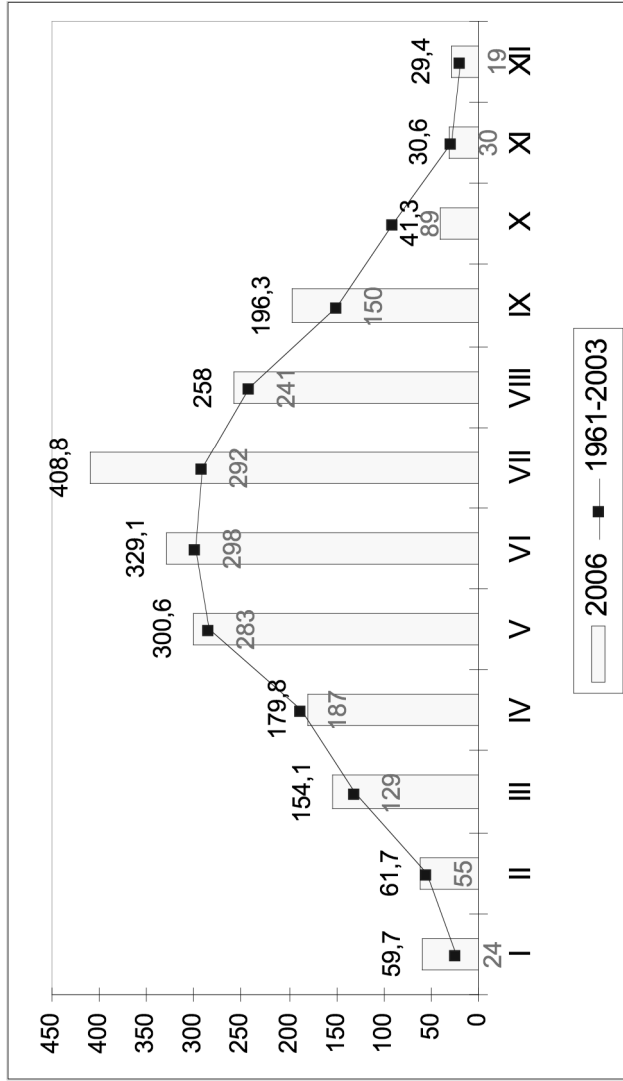
1.	<i>Air temperature, 2006.....</i>	18
2.	<i>Sunshine, 2006.....</i>	19
3.	<i>Precipitation, 2006.....</i>	20
4.	<i>Average wind speed, 2006.....</i>	21
5.	<i>Pollution of air from stationary sources, 1997-2006.....</i>	22
6.	<i>Waste collected into waste dumps (thous tons).....</i>	22
7.	<i>Hazardous waste collected from citizens in gas stations.....</i>	23
8.	<i>Recyclable packaging waste collected in Tallinn (thous tons).....</i>	23
9.	<i>Waste arising from products of concern collected in Tallinn (tons).....</i>	24
10.	<i>Nature areas in Tallinn, 2006.....</i>	24

Õhutemperatuur, 2006
Air temperature, 2006



Eesti Meteoroloogia ja Hüdroloogia Instituut
Estonian Meteorological and Hydrological Institute

Päikesepaiste, 2006
Sunshine, 2006



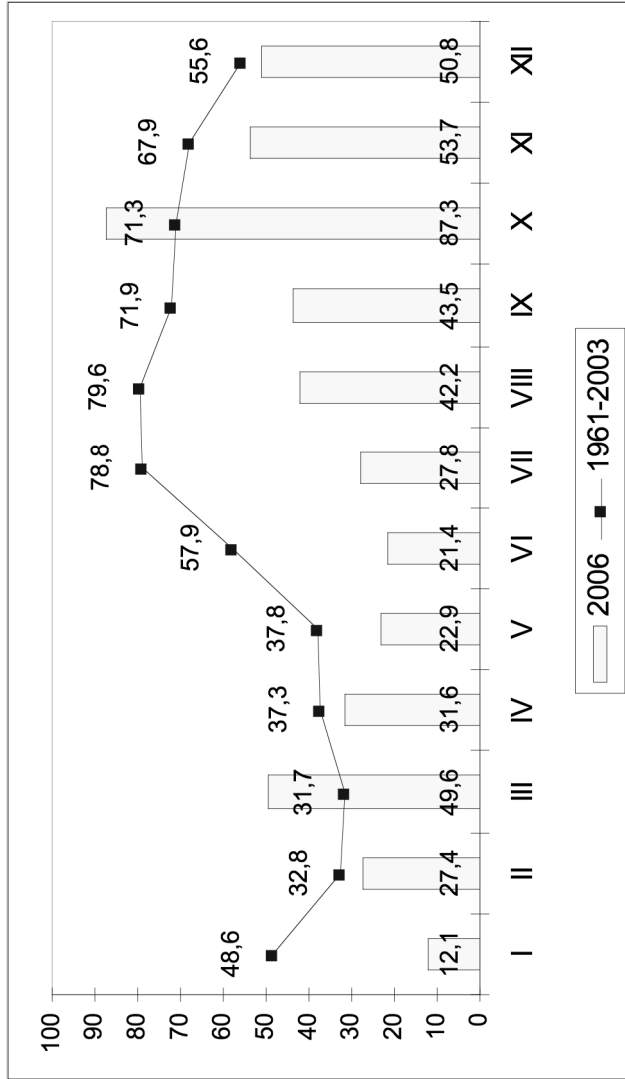
* 2006. aasta kogu päikesepaistekestus Tallinnas oli 2049,4 tundi

* In 2006 total sunshine in Tallinn was 2049.4 hours

Eesti Meteoroloogia ja Hüdroloogia Instituut

Estonian Meteorological and Hydrological Institute

Sademed, 2006
Precipitation, 2006



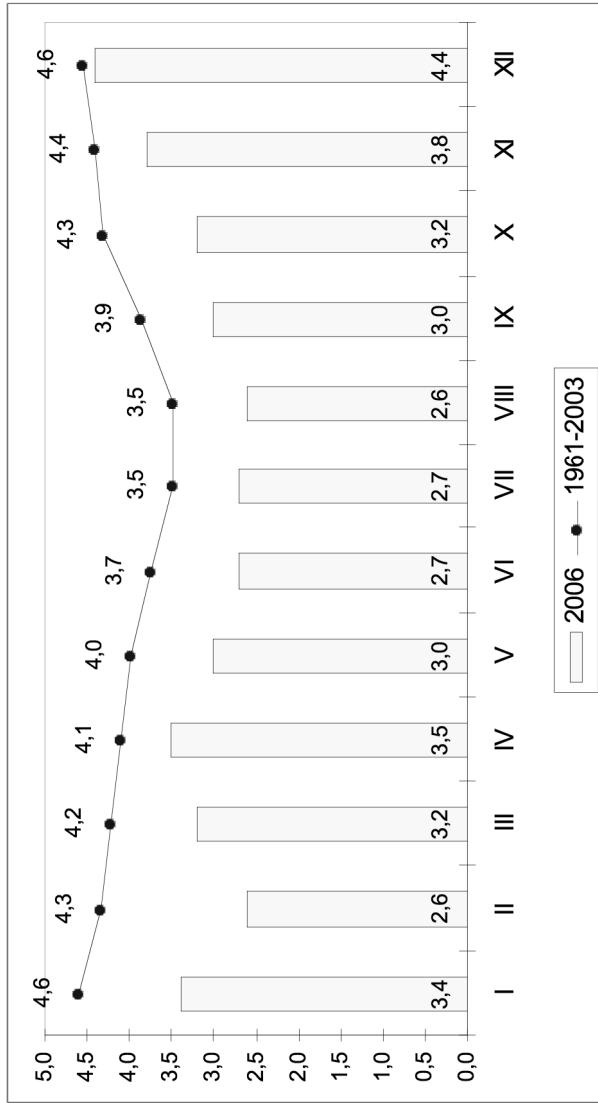
* 2006. aasta kogu sademete hulk Tallinnas oli 470,3 mm

* In 2006 total precipitation in Tallinn was 470.3 mm

Eesti Meteoroloogia ja Hüdroloogia Instituut

Estonian Meteorological and Hydrological Institute

Keskmine tuule kiirus, 2006
Average wind speed, 2006



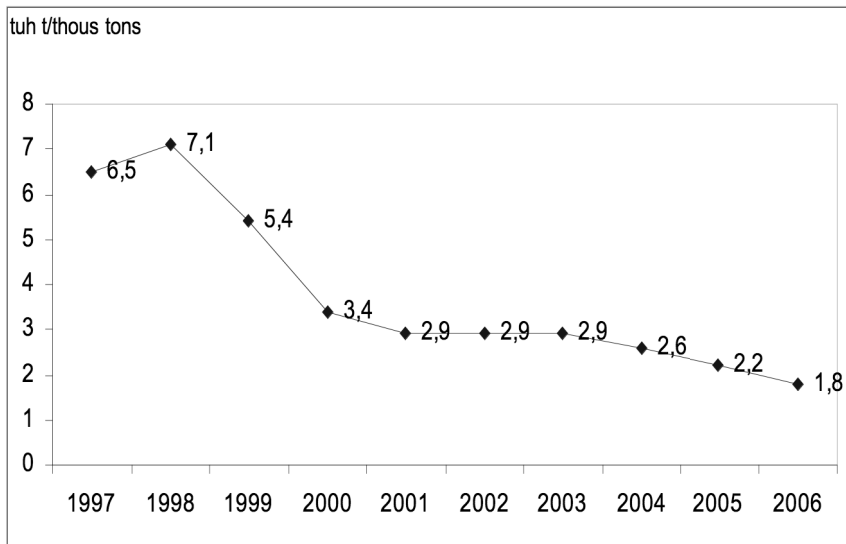
* 2006 aasta keskmine tuule kiirus Tallinnas 3,2 m/s

* 2006 average wind speed in Tallinn was 3.2 m/s

Eesti Meteoroloogia ja Hüdroloogia Instituut

Estonian Meteorological and Hydrological Institute

Õhusaaste paiksetest saasteallikatest, 1997-2006
Pollution of air from stationary sources, 1997-2006



Statistikaamet
Statistics Estonia

Prügilatesse ladestatud jäätmed (tuh t)
Waste collected into waste dumps (thous tons)

	2001	2002	2003	2004	2005	2006	
Kokku	307,7	299,0	382,1	267,1	205,9	227,0	<i>Total</i>
sealhulgas							<i>including</i>
- segaolmejäätmed	161,5	155,2	158,3	147,5	164,7	128,4	<i>- domestic waste</i>
- ehitusjäätmed	103,1	101,4	213,3	82,2	33,2	82,1	<i>- debris</i>

Keskkonnaamet
Environment Department

Elanikelt kogumisvõrgustiku kaudu kogutud ohtlikud jäätmed
Hazardous waste collected from citizens in gas stations

	2004	2005	2006	
Elavhõbedalambid (tk)	11 679	8 744	7 640	Mercury lamps (items)
Akud (kg)	30 223	30 910	28193	Storage batteries (kg)
Patareid (kg)	2 420	1 728	3 379	Batteries (kg)
Vanad ravimid (kg)	552	934	1 121	Old medicaments (kg)
Värvid (l)	10 563	18 988	25 926	Varnishes (l)
Õlid (l)	7 307	9 891	10 045	Oils (l)
Õlifiltrid (kg)	157	269	944	Oil filters (kg)
Kemikaalid (kg)	1 064	1 273	1 113	Chemicals
Elavhõbedajäätmed (kg)	12,4	25,3	20,8	Mercury waste
Ohtlike jäätmete pakendijäätmed (kg)	1 310	3 720	5 718	Packages of hazardous waste

Keskonnaamet

Environment Department

Talinnas kogutud taaskasutatavad pakendijäätmed (tuh t)
Recyclable packaging waste collected in Tallinn (thous tons)

	2006	
Klaas	5,7	Glass
Plast	4,3	Plastic
Paber ja papp	12,1	Paper and cardboard
Metall	1,5	Metal

Keskonnaamet

Environment Department

Tallinnas kogutud probleemtoodete jäätmed (t)
Waste arising from products of concern collected in Tallinn (tons)

	2006	
Elektri- ja elektroonikajäätmed	281	<i>Waste from electrical and electronic equipment</i>
Külmikud	287	<i>Refrigerators</i>
Vanarehvid	310	<i>Scrap tires</i>
<i>Keskonnaamet</i>		
<i>Environment Department</i>		

Tallinnas asuvad looduslikud alad 2006
Nature areas in Tallinn, 2006

	2006	
Maastikukaitsealad	3	<i>Protected landscape areas</i>
Pargid	30	<i>Parks</i>
Kaitstavad looduse üksikobjektid	119	<i>Protected nature objects</i>
neist puud	55	<i>including trees</i>
kivid ja kivikülvid	47	<i>stones and fields of boulders</i>
allikad	5	<i>springs</i>
paljandid	11	<i>denudations</i>
meteoriiidi jälg	1	<i>meteorite imprint</i>
Avaliku kasutusega supelrannad (Piritä, Stroomi, Kakumäe ja Harku)	4	<i>Public beaches (Pirita, Stroomi, Kakumäe and Harku)</i>
<i>Keskonnaamet</i>		
<i>Environment Department</i>		