

TALLINNA KRISTIINE LASTEAE

LASTEVANEMATE RAHULOLU

2014

Kaie Hein

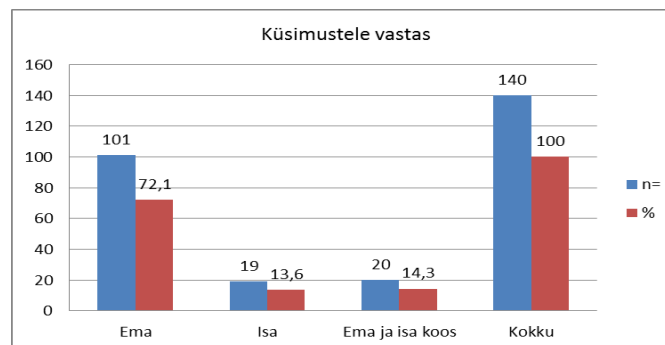
TALLINN 2014

TALLINNA KRISTIINE LASTEAIJA LAPSEVANEMATE RAHULOLU UURING 2014

Käesolev uuring on läbi viidud Kristiine lasteaia lastevanematega. Anonüümne küsitlus viidi läbi ajavahemikul 14.03-10.04 2014 interneti keskkonnas kwiksurveys.com, milles osales 160 lapsevanemat täites kokku 140 ankeeti. Küsimustikus oli kokku 38 küsimust, millest taustandmetele neli küsimust, eestvedamisele neli küsimust, strateegilise juhtimise kohta viis küsimust, õppe ja kasvatustöö kohta viis küsimust, kasvukeskkonna kohta kuus küsimust, tugisüsteemide kohta neli küsimust, lasteaia maine kohta viis küsimust ja info kätte saadavuse kohta viis küsimust.

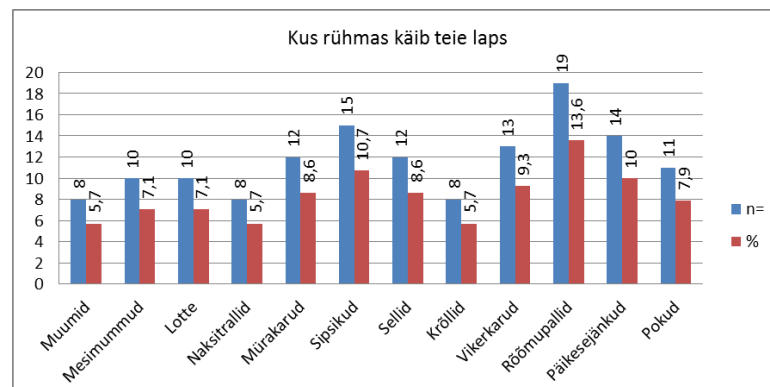
1. Taustandmed

Küsimustele vastas kokku 160 lapsevanemat. Emad täitsid 72,1% küsimustikust, isad täitsid 13,6% küsimustikust ning lapsevanemad koos täitsid 14,3% küsimustikust.



Ligi pooled küsimustikest on täidetud lapsevanema poolt kelle laps on käinud lasteaias 2-3 aastat 1/3 ankeetidest täitsid lapsevanemad, kelle lapsed on käinud lasteaia alla ühe aasta ja ¼ lapsevanemad, kelle lapsed on lasteaias käinud üle kolme aasta.

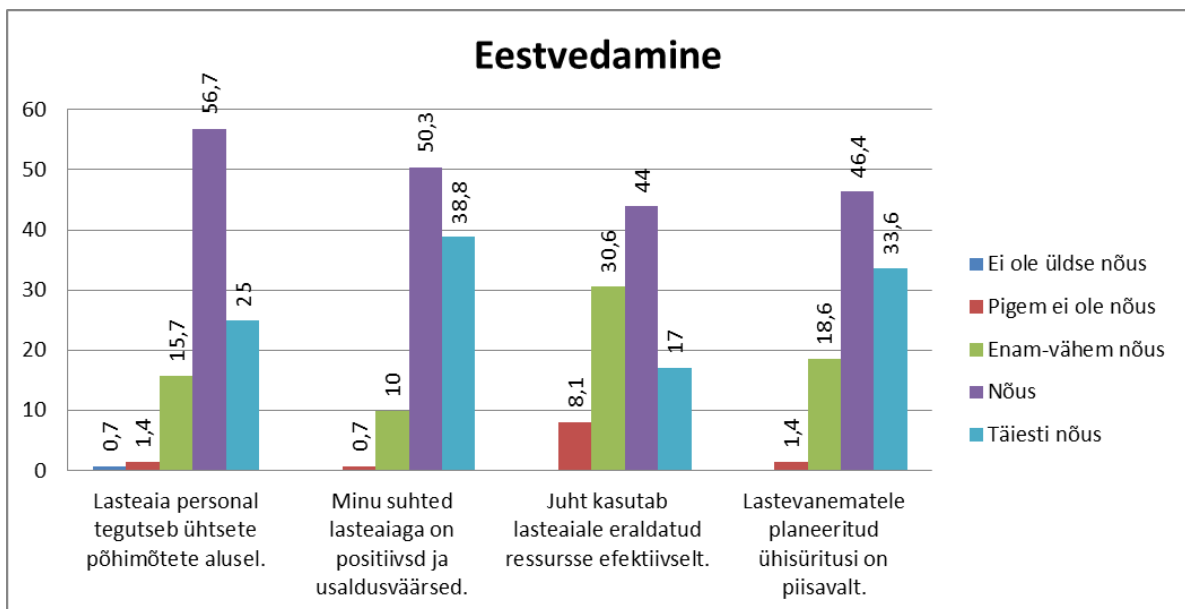
Kõige rohkem ankeete täitsid Rõõmupallide (n=19)- ja Sipsikute (n=15)- ning Päikesejänkude (n=14) rühma lapsevanemad. Alla kümne ankeedi oli täidetud kolmes rühmas: Muumid, Naksitrallid ja Kröllid (n=8)



2. Eestvedamine

Eestvedamise osas on lapsevanemad väidetega „nõus“ 44- 56,7%. Väidetega „täiesti nõus“ on 1/4-1/3 lapsevanematest. Kõige rohkem ollakse nõus „minu suhted lasteaiaiga on positiivsed ja usaldusväärsed“. Kõige madalamalt hinnati väidet „juht kasutab lasteaiale eraldatud ressursse efektiivselt“.

„Lasteaia personal tegeleb ühtsete põhimõtete alusel“ olid kõikide vanusegruppide laste vanemad „nõus“ variandi tulemused kõige kõrgemad. Kaks vanemat „pigem ei ole nõus“ ja mitte nõustujaid ei esinenud. „Minu suhted lasteaiaiga on positiivsed ja usaldusväärsed“ väitega olid kõrgemad tulemused väitele „nõus“ sõime kuni kolm aastat lasteaias käinute laste vanemate seas. Kõrgemad tulemused olid väitele „täiesti nõus“ üle kolme aasta käinud lastevanemate seas. Väitega mitte nõustujaid ei esinenud. Väitega „juht kasutab lasteaiale eraldatud ressursse efektiivselt“ olid vanuseti tulemused kõrgemad variandil „nõus“, küll aga 11/134 vanemat „pigem ei ole nõus“. „Lastevanematele planeeritud üritusi on piisavalt“ tulemused näitavad, et vanemad on rahul „pigem ei ole nõus“ 2 lapsevanemat.

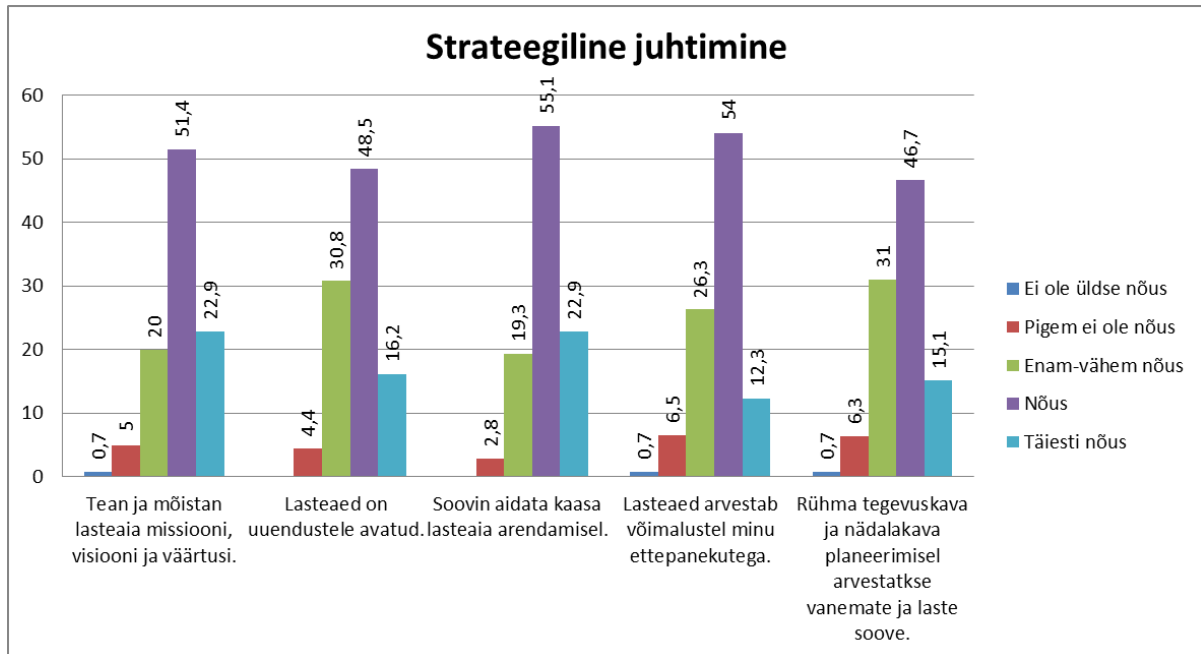


3 Strateegiline juhtimine

Juhtimise osas on vanemad kõikide väidetega „nõus“. Järgmised kõrgemad tulemused on vastusevariantidel „Enamvähem nõus“, kus nõustutakse väitega kolme küsimuse puhul ja „täiesti nõus“, kahe küsimuse puhul, sealhulgas viimastel on erinevus eelmistega u 3%.

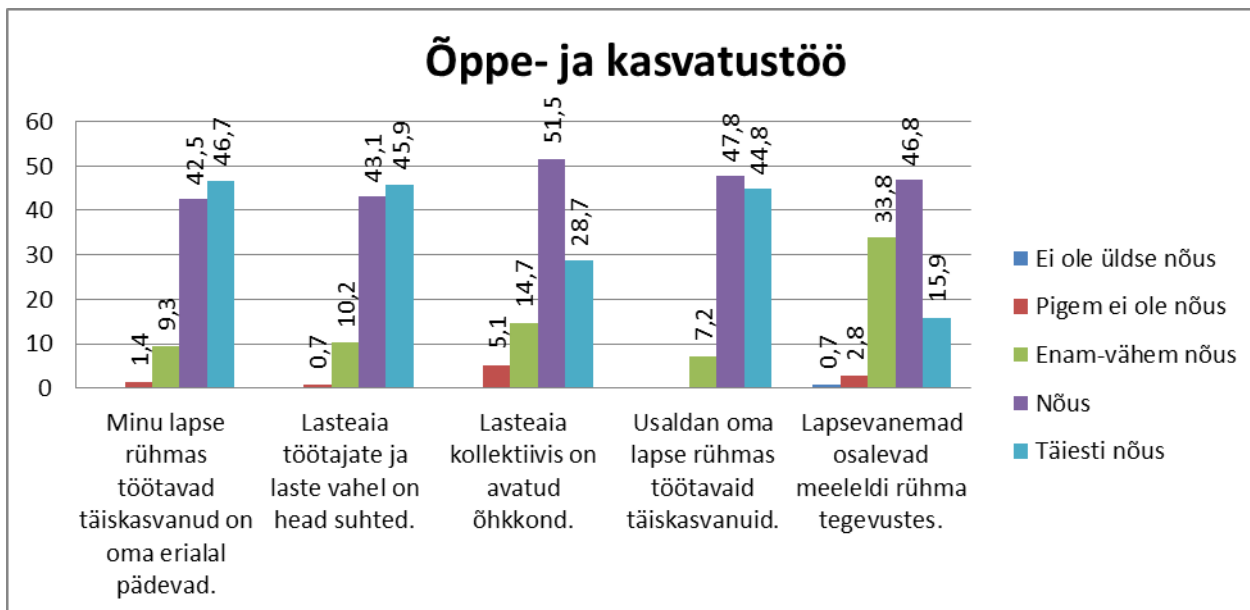
„Tean ja mõistan lasteaia missiooni, visiooni ja väärtusi“ variandil „nõus“ on kõrgemad tulemused vanematel kelle lapsed on lasteaias käinud üle 2 aasta. „pigem ei ole nõus“ 7 vanemat ja „üldse ei ole nõus“ üks lapsevanem. „Täiesti nõus“ on 32 lapsevanemat. Eelmise väitega väikeste erinevustega on samad tulemused väitel „lastead on uuendustele avatud“. Eelnevast positiivsemad tulemused on väitel „soovin kaasa aidata lasteaia arendamisel“. „Täiesti nõus“ on 32/140, seal hulgas soovivad kaasa aidata rohkem sõime rühma lapsevanemad. „Nõus“ 72/140 kellest huvi kaasa aidata lasteaia arendamisel on vanematel

kelle lapsed on alla aasta lasteaia käinud. „Pigem ei nõustu“ lapsevanemad, et „lasteaed arvestab võimalusel minu ettepanekutega“ 9 juhul, millest kuus vanemat, kelle laps on lasteaia käinud üle kolme aasta. „täiesti nõus“ olid väitega 17 lapsevanemat, nõus 74 lapse vanemat. Samaselt samad näitajad on ka väitel „rühma tegevuskava ja nädalakava planeerimisel arvestatakse vanemate ja laste soove“.



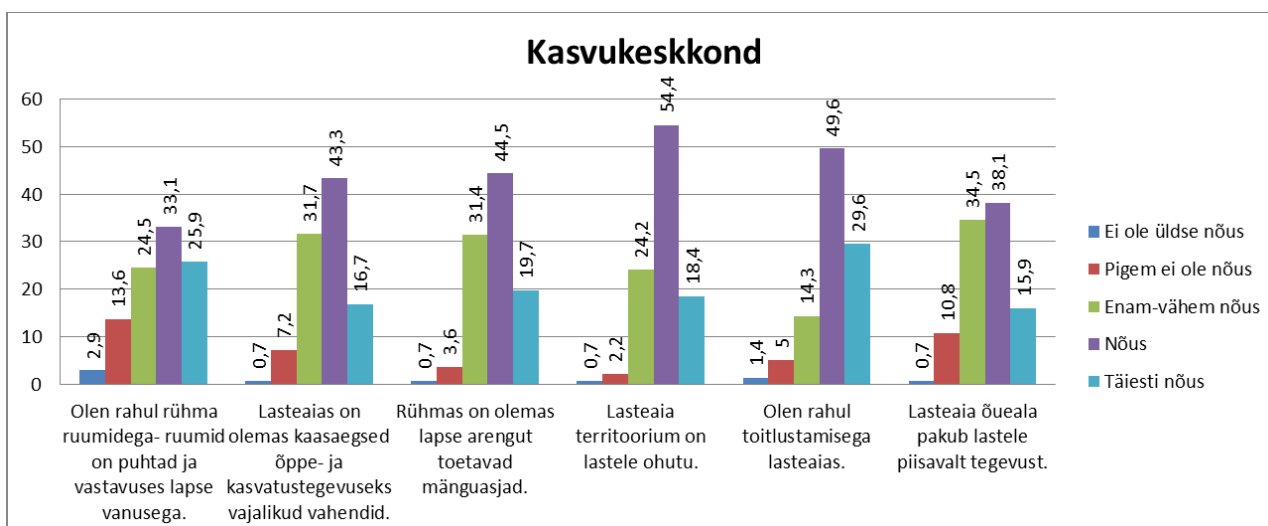
4. Õppe- ja kasvatustöö

Õppe- ja kasvatustöö osas on lapsevanemad „nõus“ ja „täiesti nõus“ mõlema variandi pugul ligi 50% vastanutele väidetele „minu lapse rühmas töötavad täiskasvanud on oma erialal pädevad“, „lasteaia töötajate ja laste vahel on head suhted“ ning „usaldan oma lapse rühmas töötavaid täiskasvanuid“. samade väidetele on lapsevanemad „enam-vähem nõus“ u 10% vastanuid. Samadele väidetele vastanute, kelle lapsed on lasteaia käinud kaks ja enam aastat, on ülekaalus „täiesti nõus“ variandid. Tagasiside „lapsevanemad osalevad meeleldi rühma tegevustes“ on väitega „täielikult nõus“ vaid 15,9% vastanuid ning esineb ka mitte nõustumist 0,7% sõime rühma vanemate seas. Et „lasteaia kollektiivis on avatud õhkkond“ on „nõus“, 51,5% vastanuid, „täiesti nõus“ on 28,7% vastanuid, „enam-vähem nõus“ 14,7% ja „pigem ei ole nõus“ 5,1% vastanuid. Suurem rahulolematuse on just kaks ja enam aastat lasteaia käinute laste vanemad.



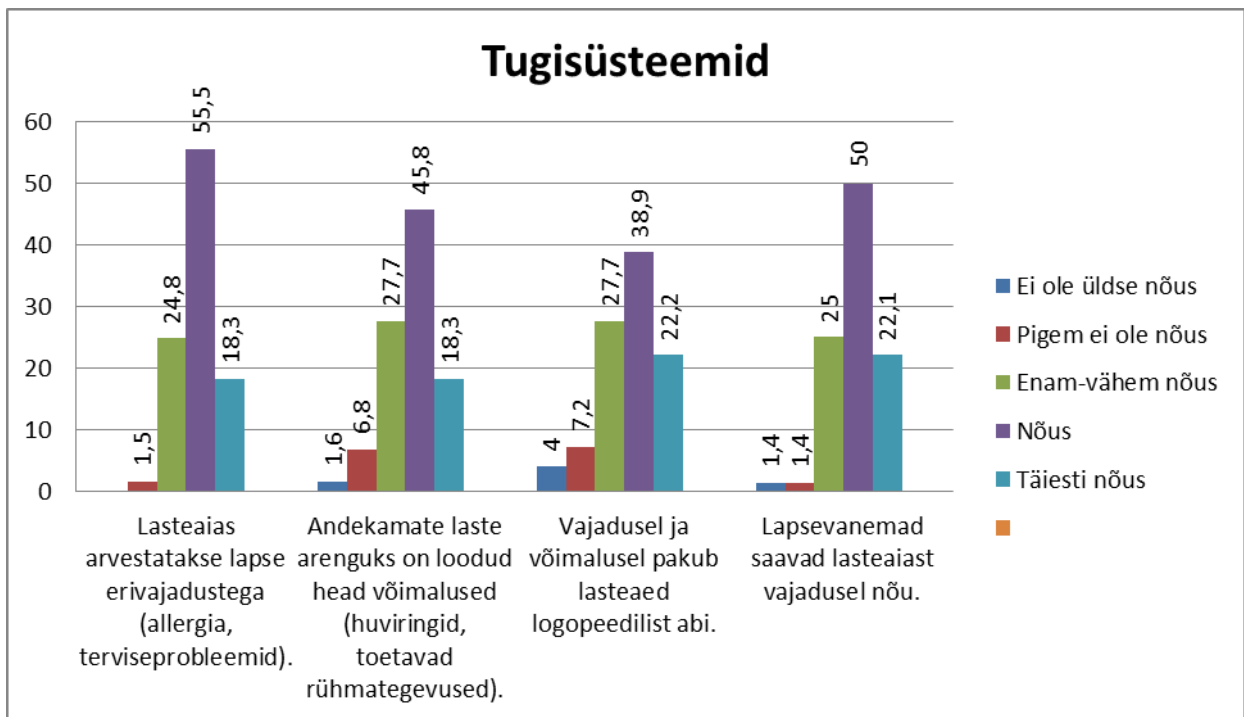
5. Kasvukeskkond

Kasvukeskkonna osas on vanemad kas „nõus“ või „enam-vähem nõus“. nendest madalamalt hinnati vastusevarianti „täiesti nõus“ mis jäi 15-25% vahele. Lastevanemate rahulolematust esineb pigem lastevanemate seas, kelle lapsed on lasteaias käinud 2 ja enam aastat. Rühma ruumide osas on suurem osa vanemaid „nõus“, et ruumid on puhtad ja vastavuses lapse vanusega. 3,6% vastanuist on arvamusel, et tema lapse rühmas on olemas lapse arengut toetavad mänguasjad ja seda just pigem üle kolme aasta lasteaias käinute vanemate seas. Lasteaia territooriumi osas on 54,4% vastanuid „nõus“, et mänguala on ohutu, üldse pole väitega nõus üks lapsevanem (n=1) ja „pigem ei ole nõus“ kolm lapsevanemat (n=3). Lasteaia õueala osas ootavad vanemad lastele rohkem tegevust pakkuvaid atraksioone ja tegevusi. „Täiesti nõus“ on vaid 15,9%, „nõus“ on 38,1%, „enam-vähem nõus“ on 34,5% vastanuist. Laste toitlustamises osas paistab välja vanemate rahulolu ja seda rohkem 2-3-aastat lasteaias käinud laste vanemate seas. „Üldse ei ole rahul“ kaks üle kolme aasta lasteaias käinud laste vanemat.



6. Tugisüsteemid

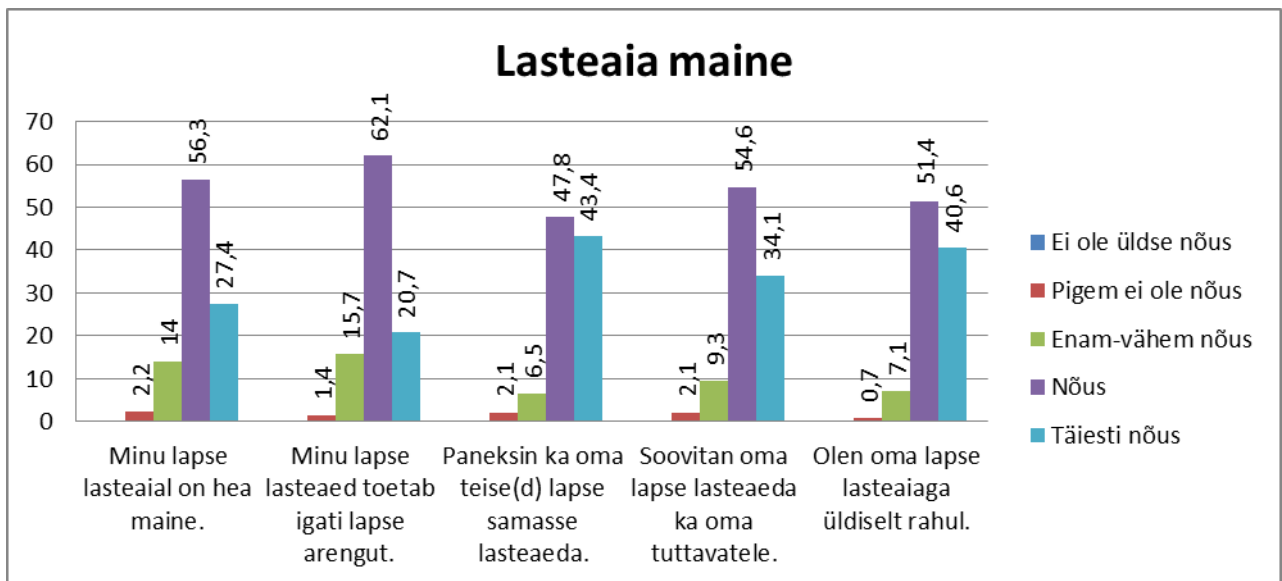
Tugisüsteemi väidetega on lapsevanemad ülekaalus „nõus“ vastusevariandiga. Teisena on lapsevanemad „enam-vähem nõus“. „Täielikult nõus“ on lapsevanemad kõikide väidetega 18,3-22,2% ulatuses. Ainukesena mitte nõustumist esines väitel „lasteaia arvestatakse lapse erivajadustega“. 58,18 % (n= 32) 2-3-aastaste vanemates on eelneva väitega „nõus“, mis on ka kõrgem tulemus. Üks lapsevanem on arvamisel, et laste arenguks on loodud head võimalused huviringide ja toetavate rühmategevuste näol. Logopeedilise abi võimaluste olemasoluga ei nõustu kokku 4% vastanulist (n=5) ning 7,2 % (n= 9) pigem ei nõustu selle väitega.. Kaks lapsevanemat on arvamisel, et na ei saa lasteaiaast vajadusel nõu ja toetust.



7. Lasteaia maine

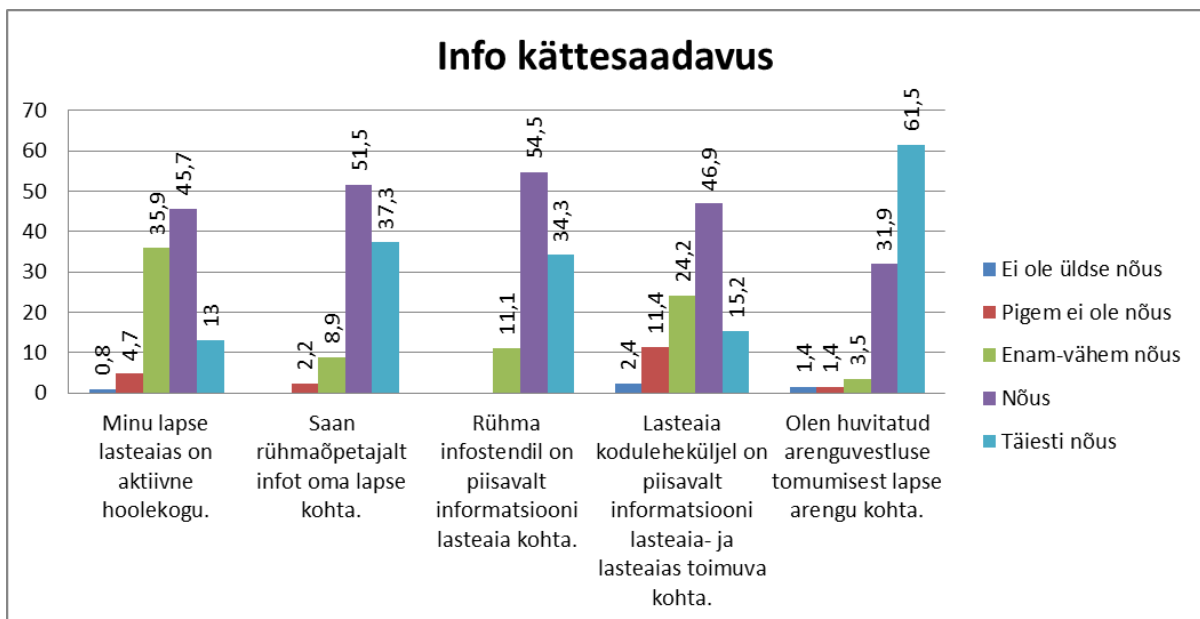
37 lapsevanemat (27,4%) on „täiesti nõus“, 76 lapsevanemat (56,3%) on „nõus“, et meie „lasteaial on hea maine“ ja nad paneksid oma teise lapse samasse lasteaeda (47,8%, 43,4%) ning soovitaksid oma lapse lasteaeda ka oma tuttavatele (54,6%, 39,4%). Laste vanuse järgi on kõrgemad tulemused nende laste vanemate seas kelle lapsed on lasteaia käinud üle kolme aasta. Lapse arengu toetamise osas on ülekaalus variant „nõus“, kus tulemus on 62,1% (n=87). „pigem ei ole nõus“ kaks lapsevanemat ja „täiesti nõus“ on 20,7% (n=29) vastanulist.

Üldiselt on lapsevanem lasteaiaaga rahul. „Nõus“ 51,4%, „täiesti nõus“ 40,6%, „enam-vähem nõus“ 7,1%, pigem ei ole nõus vaid üks lapsevanem.



8. Info kättesaadavus

Hoolekogu tööga on „nõus“ 45,7% vastanust, „enam-vähem nõus“ 35,9%, „pigem ei ole nõus“ 4,7% ja „täielikult nõus“ 17 lapsevanemat vastanutest. Mis näitab seda, et hoolekogu esindajate ja rühmade lastevanemate vahel ist koostööd on vaja tõhustada. Rühmaõpetajalt oma lapse kohta saadava info kättesaadavusega on lapsevanemad rahul. Pigem ei nõustu kolm vanemat väitega. Infostendilt saadava informatsiooniga on lapsevanemad „nõus“ 54,5% ja „täielikult nõus“ 34,3% ulatuses. Lasteaia kodulehelt informatsiooni kättesaadavuse osas on lapsevanemad nõus 46,9% ulatuses. „Täielikult nõus“ on väitega nõus vaid 15,2%, „enam-vähem nõus“ 24,2% ning „üldse ei ole nõus“ kaks vanemat. Millest võib järeldada, et uuele kodulehele üleminekul on lapsevanemal info leidmine raskendatud. Lastega läbi viidavate arenguestluste osas on 61,5% (n=85) lastevanematest täiesti nõus arenguestluste vajalikkuses. 31,9% on väitega „nõus“, „enam-vähem nõus“ on 3,5%, „Pigem ei ole nõus“ ja üldse ei soovi kaks lapsevanemat.



Kokkuvõte.

Lapsevanema rahulolu eestvedamise osas näitavad kõrged tulemused vastusevariantide „nõus“ ja „täielikult nõus“ osas va. ressursside osas, kus „täiesti nõus“ variant on alla 25% ning 8,1% vastanuist ei ole nõus, et juht kasutab ressursse efektiivselt.

Strateegilise juhtimise osas on kõrgemad tulemused „nõus“ ja „enam-vähem nõus“ va. lapsevanema soov aidata kaasa lasteaia arendamisel, kuis „täielikult nõus“ on 22,9% ja „enam-vähem nõus“ 19,3% vanematest. Kolmel juhul esineb ka täielikku rahulolematust 0,7% ulatuses.

Õppe- ja kasvatustöö osas on lapsevanemad kahel juhul „täiesti nõus“ väidetega, kolmel juhul „nõus“, mitte nõustumist esines ühel juhul 0,7% ulatuses.

Kasvukeskkonna osas on lapsevanemad kõikide väidetega „nõus“ 33,1-54,4% ulatuses, „enam-vähem nõus“ 14,3-34,5% ulatuses va. toitlustamise osa kus lapsevanemad on 29,6% täiesti rahul laste toitlustamisega.

Tugisüsteemide osas on kõrgemad tulemused vastuse variantidel „Nõus“ 38,9-55,5% ulatuses, „enam-vähem nõus“ u ¼ lapsevanematest, „täiesti nõus 18,3-22,2% lapsevanematest.

Lasteaia maine osas on kõrgemad näitajad vastusevariandil „Nõus“ 47,8-62,1% ulatuses, „täiesti nõus“ 20,7-43,45 ulatuses, „enam-vähem nõus“ 6,5-15,75 ulatuses ja mitte nõustumist ei esinenud.

Info kätte saadavuse osas oli kõige kõrgem tulemus küsimusel „olen huvitatud arengueestluse toimumisest lapse arengu kohta“ , millega „täiesti nõus“ on 61,5% lapsevanematest. Teist küsimuste puhul on kõrgemad tulemused väitele „nõus“ va. küsimus hoolekogu kohta, kus lapsevanem 35,9% on „enam-vähem nõus“ väitega. Ka on lapsevanem arvamusel , et kodulehel ei ole piisavalt informatsiooni lasteaia toimiva kohta. Üldse ei ole nõus kaks lapsevanemat, „pigem ei ole nõus“ 5 lapsevanemat 140st.