

TALLINNA KRISTIINE LASTEAED

LASTE RAHULOLU

Kaie Hein

TALLINN 2014

TALLINNA KRISTIINE LASTEAED

Laste rahulolu 2014a.

Küsitlus on läbi viidud ajavahemikul 14.03.-3.04.2014.a. rühmaõpetajate poolt, kes küsitlesid kokku 106 lasteaia last. Nende seas 75 3-5a last ja 31 6-7a last / 59 tüdrukut ja 47 poissi. Küsitlusest ei võtnud osa sõimerühma lapsed. Lapsele olid küsimustele vastamisel abiks emotsioonikaardid (vt.Lisa?). Lastele esitati 19 küsimus, mis puudutab lasteaia mängu- ja õpikeskkonda, suhteid, toitlustamist, puhkeaega, õppetegevusi ning koostööd huvigruppidega (esinemised, külalissetendused, huviringid).

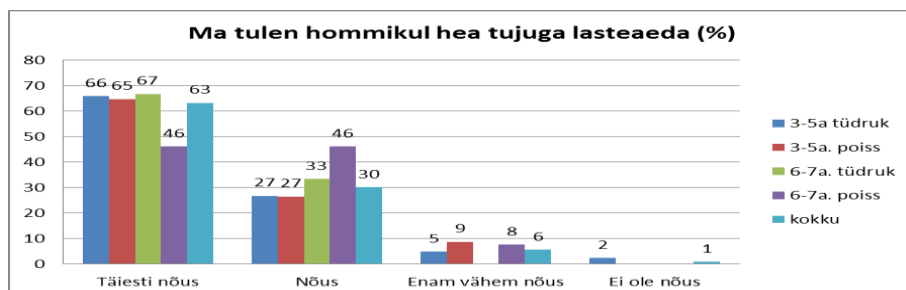
1. Ma tulen hommikul hea tujuuga lasteaeda.

63% lastest on „täiesti nõus“, 30% on „nõus“ ja 6% „enam-vähem nõus“ et ta tuleb hea tujuuga hommikul lasteaeda. 1% ei ole väitega üldse nõus.

3-5-aastaste laste seas ei esine tulemustes erinevusi (+/- 1% v.a. „enam-vähem nõus“ 3%)

6-7-aastaste laste seas tulevad tüdrukud hommikul parema tujuuga lasteaeda (67%) kui poisid (46%), poisid on ka rohkem kõhkleva seisukohal („e-v nõus“8%).

Väitega „täiesti nõus“ on tüdrukud võrdselt (+/- 1%), „nõus“ nooremad tüdrukud 27%, vanemad tüdrukud 33%. 2% nooremate tüdrukute seas ei ole väitega nõus .



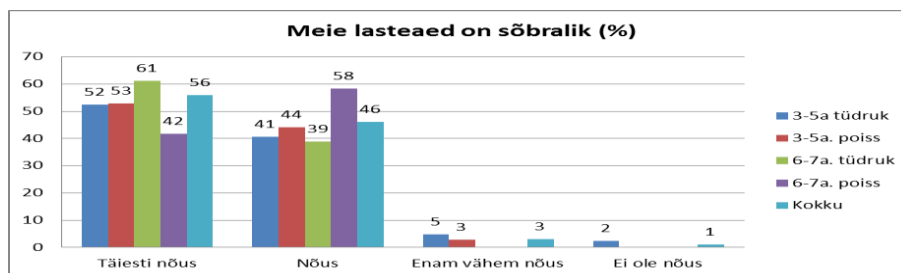
Joonis 1 Poiste ja tüdrukute võrdlustulemused vanuselise jaotuse järgi (%)

2. Meie lasteaed on sõbralik.

Üle poolte lastest (56%) on „täiesti nõus“, et meie lasteaed on sõbralik. Alla poolte (46%) on „nõus“, „enam-vähem nõus“ on 3% ja „nõus ei ole“ 1% lastest.

3-5-aastaste laste tulemuste seas on erinevused 1-3%. „Täiesti nõus“ on 52%/53%, „nõus“ 41%/44%. „enam-vähem nõus“ 5%/3%. Ainukesena poistest „ei ole nõus“ 2% 3-5-aastased poisid.

Vanemate laste seas on „täiesti nõus“ 61% tüdrukutest ja 42% poistest. „Nõus“ on 39% tüdrukutest ja 58% poistest. Vanemad lapsed ei ole selles küsimuses kõhkleva seisukohal.



Joonis 2 Poiste ja tüdrukute võrdlustulemused vanuselise jaotuse järgi (%)

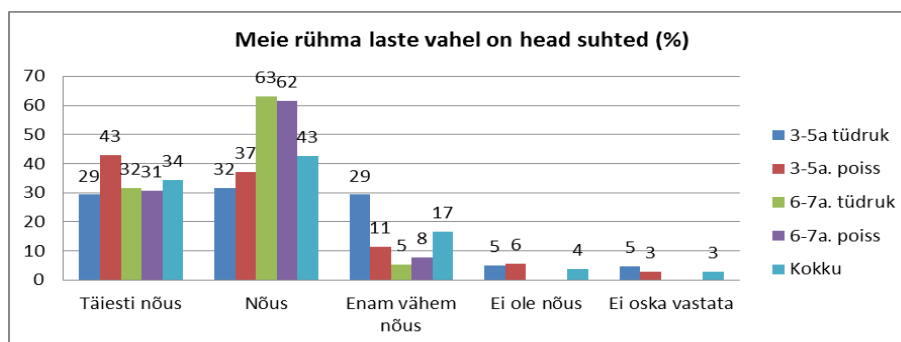
3. Meie rühma laste vahel on head suhted

34% lastest on „täiesti nõus“, et rühma laste vahel on head suhted. Nende seas enam-vähem võrdselt kolmandik vanemate laste tüdrukutest ja poistest. Nooremate tüdrukute seas on samal arvamusel vaid 29% vastanuid. Sama vanuseliste poiste seas on tulemus 43%.

Väitega on „nõus“ 43% lastest. Enam-vähem samal arvamusel on nii nooremad kui ka vanemad lapsed võrdselt. Nooremate tüdrukute (32%) ja - poiste (37%) seas on tulemused madalamad, kui vanemate tüdrukute (63%) ja poiste (62%) hulgas.

Kõhkleva seisukohal on 17% lastest, nende seas 29% 3-5-aastased tüdrukud, 11% sama-ealistest poistest, 5% 6-7-aastastest tüdrukutest ja 8% sama ealistest poistest.

Väitega ei ole üldse nõus 4% lastest ja ainult 3-5-aastased lapsed (5-6%). Küsimusele ei osanud vastata 3% lastest.



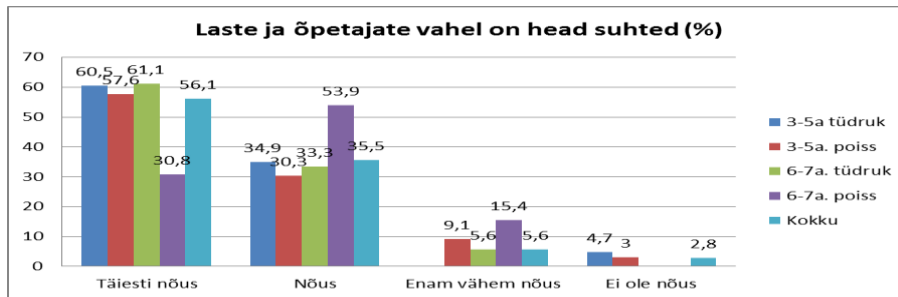
Joonis 3 Poiste ja tüdrukute võrdlustulemused vanuselise jaotuse järgi (%)

4. Laste ja õpetajate vahel on head suhted

Üle poolte lastest (56%) on „täiesti nõus“, et laste ja õpetajate vahel on head suhted“, 36% lastest on väitega „nõus“, kõhkleva seisukohal on 6% lastest ja väitega ei nõustu 3%.

Nooremate tüdrukute ja poiste tulemuste seas väga suuri erinevusi ei esine (kuni 4%).

Vanemate laste seas on tüdrukud „täiesti nõus“ 61%, poisid poole vähem (31%). Seevastu on poisid „nõus“ 54% ja tüdrukud 33%. Vanemad poisid on ka rohkem kõhkleva seisukohal (15%), sama kehtib ka nooremate poiste kohta (9%). Väitega „ei ole nõus“ vaid nooremad lapsed (3%)



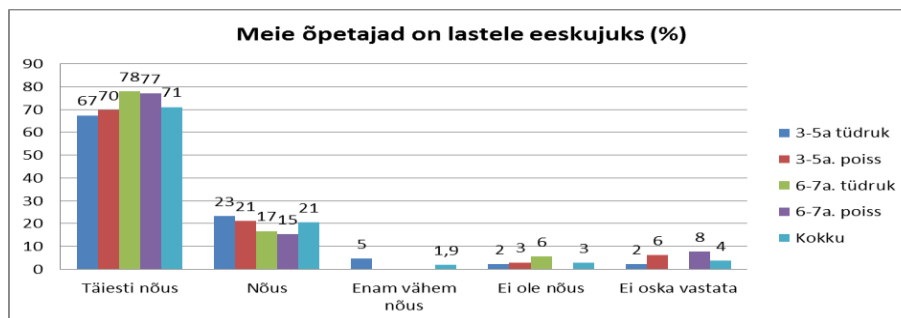
Joonis 4 Poiste ja tüdrukute võrdlustulemused vanuselise jaotuse järgi (%)

5. Meie õpetajad on lastele eeskujuks

71% lastest on täiesti nõus, et õpetajad on neile eeskujuks, 3-5-aastaste tüdrukute seas on see näitaja kõige madalam (67%) ja 6-7-aastaste tüdrukute seas kõige kõrgem (78%).

Väitega on „nõus“ 21% lastest, nooremate laste seas on see 21-23% ja vanemate laste seas 15-17%.

Väitega on „enam-vähem“ nõus vaid 1,9% lastest, nõus e i ole 3% ja küsimusele ei oska vastata 4% lastest.



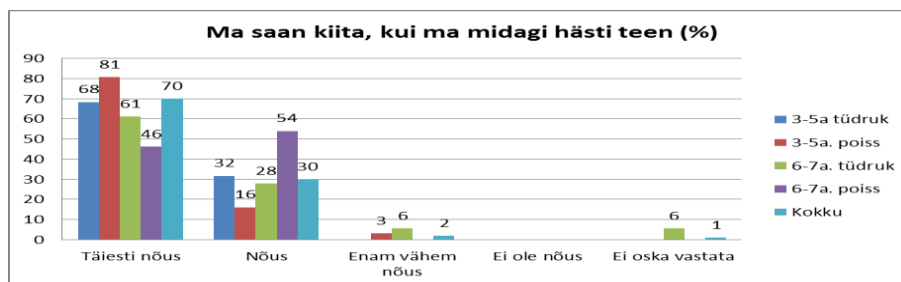
Joonis 5 Poiste ja tüdrukute võrdlustulemused vanuselise jaotuse järgi (%)

6. Ma saan kiita, kui ma midagi hästi teen

70% lastest kinnitab täiesti kindlalt, et nad saavad kiita, kui midagi hästi teevad, nende seas on tulemused kõrgemad nooremate poiste (81%) ja vanemate tüdrukute (61%) seas.

30% lastest on väitega „nõus“, millest kõrgemad näitajad on vanemate poiste (54%) ja madalamad nooremate poiste (16%) seas. „Enam-vähem nõus“ on 2% - ja vastata ei osanud 1% lastest.

Ükski laps ei väitnud, et ta ei saa kiita.



Joonis 6 Poiste ja tüdrukute võrdlustulemused vanuselise jaotuse järgi (%)

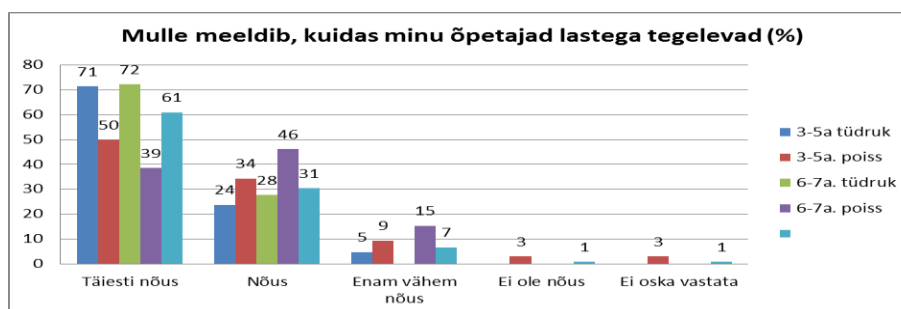
7. Mulle meeldib, kuidas minu õpetajad lastega tegelevad

61% lastest on „täiesti nõus“, et neile meeldib, kuidas nende õpetajad lastega tegelevad. Vastanud tüdrukute (71%, 72%) seas on tulemused kõrgemad kui poistel. Nooremate poiste (50%) tulemused on kõrgemad vanemate poiste (39%) omast.

Seevastu on vanemad poisid (46%) rohkem „nõus“, kui teised lapsed.

Kõhkleva seisukohal on 7% lastest, nende seas mitte ühtegi 6-7-aastast tüdrukut.

„nõus ei ole“ ja „vastata ei oska“ 1% lastest ja nende seas ainult 3% 3-5-aastased poisid.



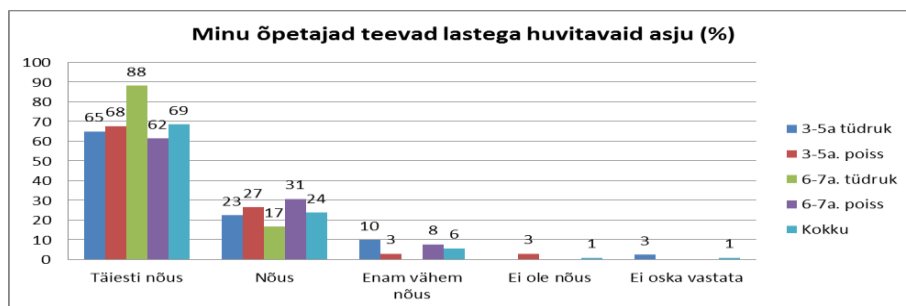
Joonis 7 Poiste ja tüdrukute võrdlustulemused vanuselise jaotuse järgi (%)

8. Minu õpetajad teevad lastega huvitavaid asju

69% lastest on „täiesti nõus“, et õpetajad teevad lastega huvitavaid asju. Kõrgeimad tulemused olid 6-7-aastaste tüdrukute seas (88%), teiste laste tulemused jäid 62-68%.

Väitega on „nõus“ 24% lastest, nende seas on poiste tulemused tüdrukute omadest kõrgemad.

Väitega ei ole nõus 3% noorematest poistest ja küsimusele ei oska vastata 3% noorematest tüdrukutest.

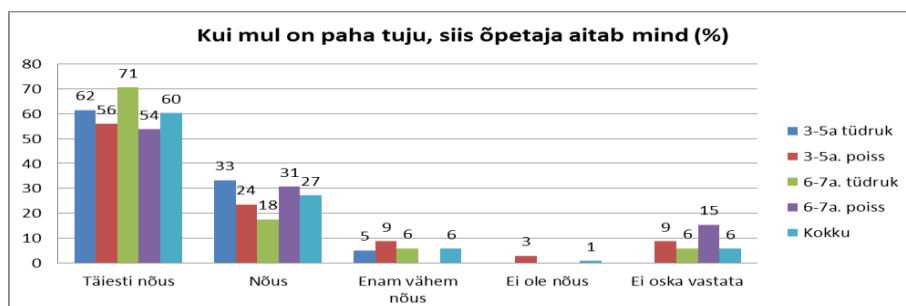


Joonis 8 Poiste ja tüdrukute võrdlustulemused vanuselise jaotuse järgi (%)

9. Kui mul on paha tuju, siis õpetaja aitab mind

60% lastest on „täiesti nõus“, et nad saavad õpetajalt abi, kui neil on paha tuju. Tüdrukute näitajad (nooremad 62%, vanemad 71%) on poiste omadest kõrgemad (nooremad 56%, vanemad 54%). Väitega on „nõus“ 27% lastest, mille seas on nooremate tüdrukute (33%) ja vanemate poiste (31%) näitajad kõrgemad.

„Enam-vähem nõus“ on 6% lastest, nende seas mitte ühtegi 6-7-aastast poissi. Nõus ei ole 3% noorematest poistest ja „vastata ei osanud 6% lastest. Nende seas 15% vanematest poistest.

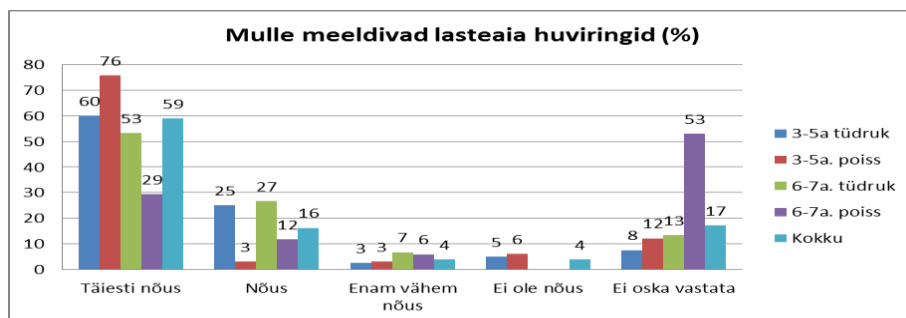


Joonis 9 Poiste ja tüdrukute võrdlustulemused vanuselise jaotuse järgi (%)

10. Mulle meeldivad lasteaias tegutsevad huviringid

59% lastest meeldivad väga lasteaias tegutsevad huviringid, eriti noorematele poistele (76%) ja noorematele (60%) ja vanematele (53) tüdrukutele.

Väitega on „nõus“ 16% lastest, pigem tüdrukud, kõhkleva seisukohal ja „nõus ei ole“ 4% lastest. Küsimusele ei osanud vastata 17% lastest, eriti 6-7-aastased poisid (53%).



Joonis 10 Poiste ja tüdrukute võrdlustulemused vanuselise jaotuse järgi (%)

11. Ma saan piisavalt esineda

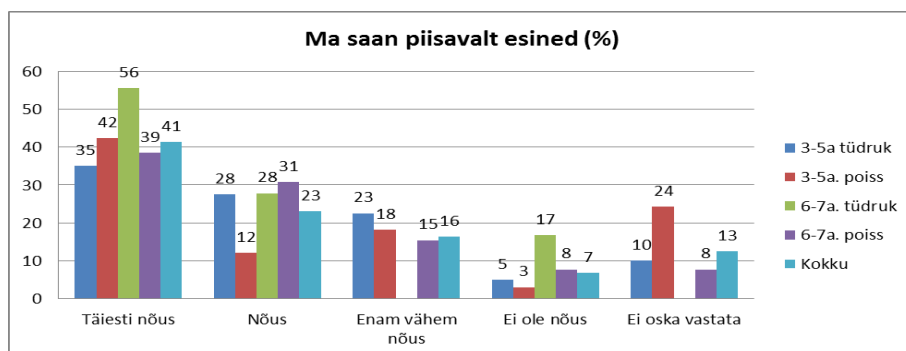
41% lastest on „täiesti nõus“, et nad saavad piisavalt esineda, kus kõrgeimad tulemused olid just vanemate tüdrukute seas (56%) ja madalaimad tulemused sellel väitel nooremate tüdrukute seas (35%).

Väitega oli „nõus“ 23% lastest, tüdrukute tulemused on võrdselt 28%, noorematel poistel 31% ja vanematel poistel vaid 12%.

Kõhkleva seisukohal on 16% lastest, nende hulgas ei ole ühtegi vanemat tüdrukut.

7% lastest on arvamusel et nad ei saa piisavalt esineda, eriti vanemad tüdrukud (17%).

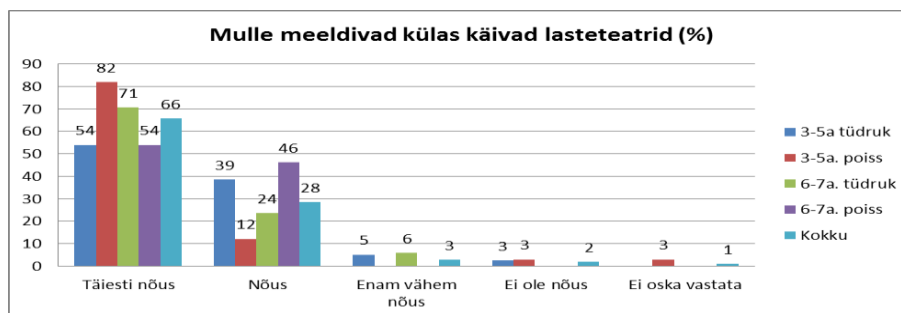
Küsimusele ei osanud vastata 13% lastest, millest veerand (24%) on 3-5-aastaste poiste seas.



Joonis 11 Poiste ja tüdrukute võrdlustulemused vanuselise jaotuse järgi (%)

12. Mulle meeldivad külas käivad lasteteatrid

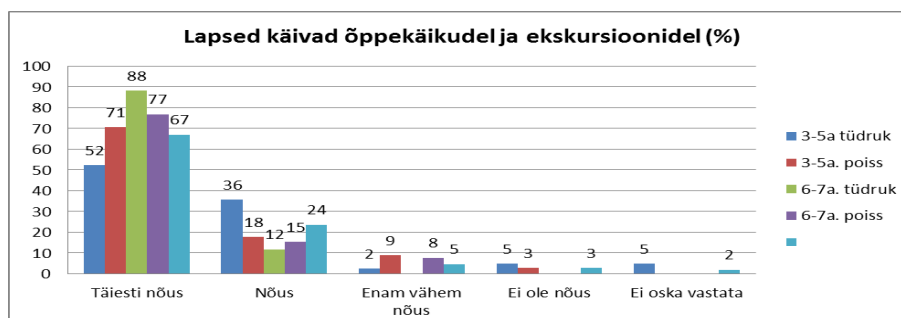
66% lastest meeldivad väga külalistendused, eriti noorematele poistele (82%) ja vanematele tüdrukutele (71%). Teiste laste näitajad on võrdsed (54%). Väitega on „nõus“ 28% lastest. Kõhkleva seisukohal on 3% lastest (tüdrukud). „Nõus ei ole“ 2% (ainult nooremad lapsed) ja „vastata ei oska“ 1% lastest, mis teeb 3% noorematest tüdrukutest.



Joonis 12 Poiste ja tüdrukute võrdlustulemused vanuselise jaotuse järgi (%)

13. Lapsed käivad õppekäikudel, ekskursioonidel

67% lastest on „täiesti nõus“, et nad käivad õppekäikudel. Kõige suurem rahulolu on just vanemate tüdrukute hulgas (88%), siis vanemad poisid (77%), nooremad poisid (71%). Noorematest tüdrukutest on „täiesti nõus“ pooled (52%), 36% on nõus. Üldse on väitega „nõus“ veerand lastest (24%). Oma otsuses on täiesti kindlad vanemad tüdrukud, kes ei olnud kõhklevad seisukohal, ei esinenud ka mitte nõustumist. Küsimusele ei osanud vastata ja ei nõustunud just nooremad lapsed kõikide laste seas 2-3%.

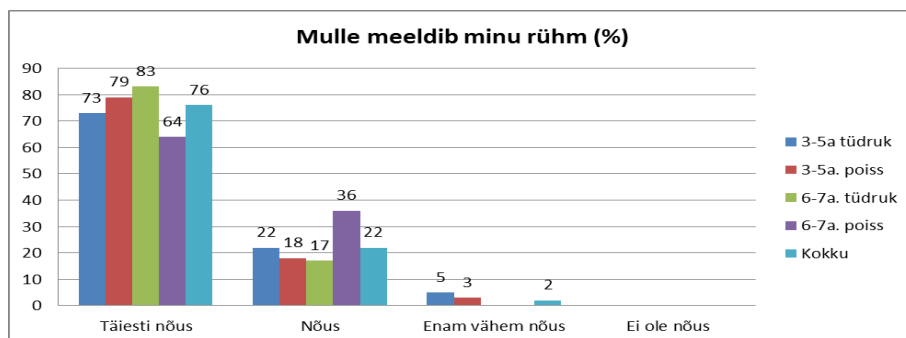


Joonis 13 Poiste ja tüdrukute võrdlustulemused vanuselise jaotuse järgi (%)

14. Mulle meeldib minu rühm

76% lastest on „täiesti nõus“, et neile meeldib oma rühm. Kõrgemad näitajad on just vanemate tüdrukute (83%) ja nooremate poiste (79%) ning tüdrukute 73(%) seas. Vanemad poisid ei olnud nii positiivsed (64%). See vastu olid nende näitajad kõrgemad väitele „nõus“ (36%). Üldse on „nõus“ 22% lastest.

„Enam-vähem nõus“ on 2% lastest ja seda vaid nooremate tüdrukute (5%) ja poiste (3%) seas. Ükski laps ei väitnud, et neile nende rühm ei meeldi.



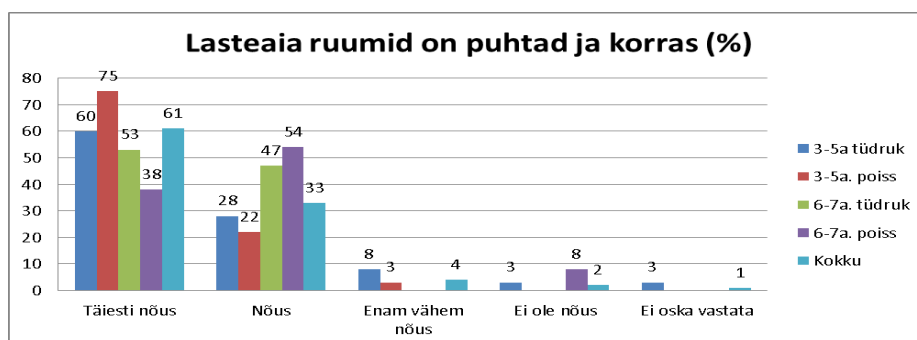
Joonis 14 Poiste ja tüdrukute võrdlustulemused vanuselise jaotuse järgi (%)

15. Lasteaia ruumid on puhtad ja korras

2% lastest on arvamusel, et lasteaia ruumid ei ole puhtad ja korras ja seda vanemate poiste (8%) ja nooremate tüdrukute (3%) seas. 1% ei osanud sellele küsimusele vastata. Kõhkleva seisukohal selles küsimuses on 4% lastest ja seda vaid poiste seas.

33% lastest on selle väitega „nõus“, eriti vanemad poisid (54%), siis vanemad tüdrukud (47%) ja nooremad tüdrukud (28%) ja poisid (22%).

Täiesti kindlalt väidab 61% lastest, et ruumid on puhtad ja korras, eriti nooremad poisid (75%) ja tüdrukud (60%), pooled vabematest tüdrukutest (53%) ja alles seejärel vanemad poisid (38%).



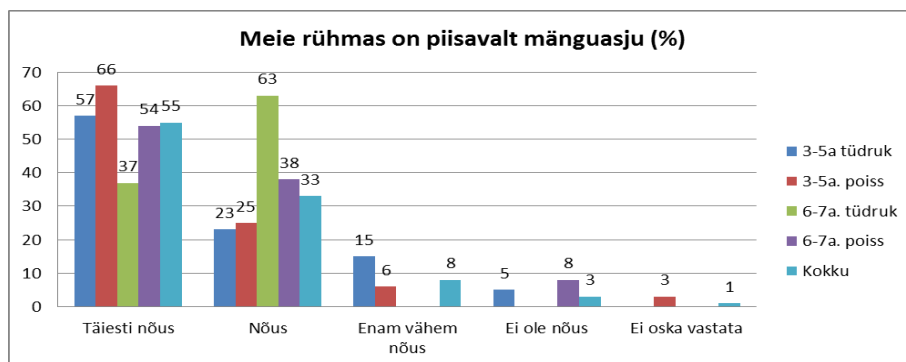
Joonis 15 Poiste ja tüdrukute võrdlustulemused vanuselise jaotuse järgi (%)

16. Meie rühmas on piisavalt mänguasju

Veidi üle poolte lastest (55%) väidab täiesti kindlalt, et tema rühmas on piisavalt mänguasju ja seda just nooremate poiste (66%) ja tüdrukute (57%) seas. Pooled (54%) vanematest poistest on samal arvamuse. Vanemad tüdrukud nii rahulolevad ei ole (37%).

Seevastu moodustab 63% vanematest tüdrukutest, kes on selle väitega „nõus“, kui kõikide laste seas on see 33%.

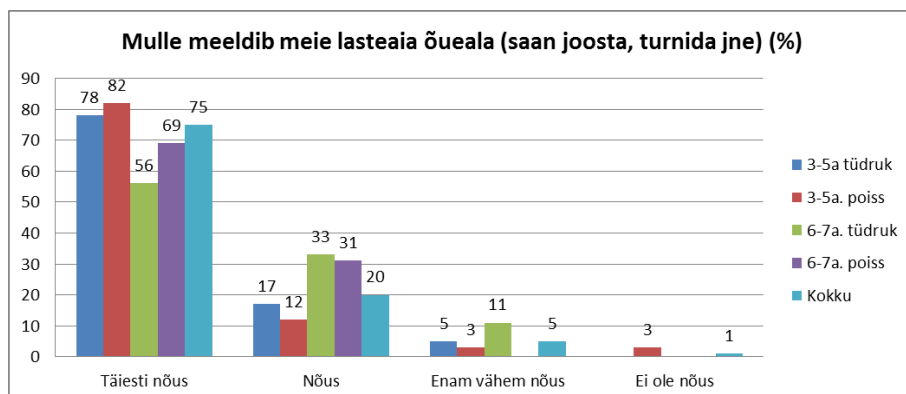
Kõhkleva seisukohal on vaid nooremad tüdrukud (15%) ja poisid (6%). Väitega ei ole nõus 3% lastest ja seda nooremate tüdrukute (5%) ja vanemate poiste (8%) seas. Küsimusele ei osanud vastata vaid 3% noorematest poistest.



Joonis 16 Poiste ja tüdrukute võrdlustulemused vanuselise jaotuse järgi (%)

17. Mulle meeldib meie lasteaia õueala (saan joosta, turnida jne.).

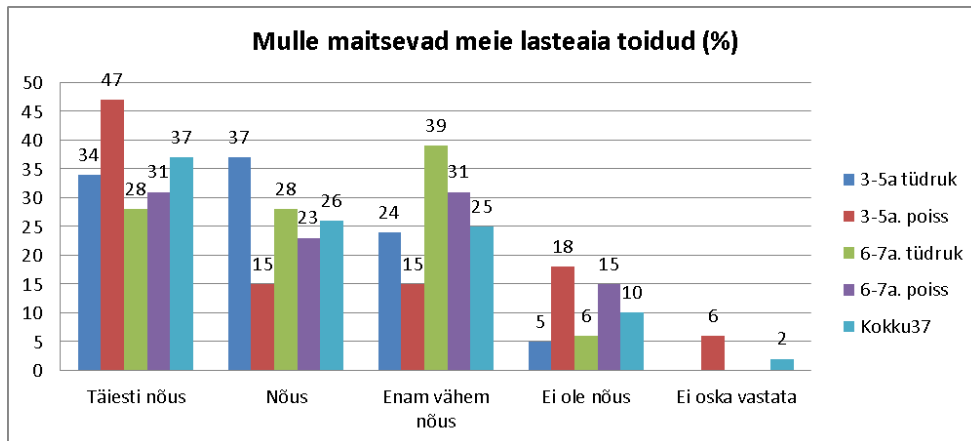
75% lastest meeldib väga lasteaia õueala ja seda vaieldamatult nooremate poiste (82%) ja tüdrukute (78%) seas ning vanemate poiste (69%) seas. Vanemad tüdrukud nii positiivset hinnangut ei andnud, vaid 56%, seevastu oli nende hulgast 33% väitega „nõus“. Vanemad tüdrukud on ka rohkem kõhklevad seisukohal (11%) ning peale nende veel nooremad tüdrukud (5%) ja poisid (3%). 3% noorematest poistest ei meeldi lasteaia õueala.



Joonis 17 Poiste ja tüdrukute võrdlustulemused vanuselise jaotuse järgi (%)

18. Mulle maitsevad meie lasteaia toidud.

Vaid 37% lastest väidab kindlalt, et neile maitsevad lasteaia toidud, Kõige positiivsema hinnangu andsid nooremad poisid (47%), teiste laste seas jääb see vahemikku 28-34%. Väitega on „nõus“ veerand lastest (26%), millest just nooremad (37%) ja enamad (28%) tüdrukud. Kõige kõhklevamad selles küsimuses on veerand lastest ja just vanemad tüdrukud (39%) ja poisid (31%), seejärel alles nooremad tüdrukud (24%) ja poisid (15%). Üldse ei maitse lasteaia toidud 10% lastest, seda eriti nooremate (18%) ja vanemate (15%)poiste seas. Tüdrukute seas jääb see 5-6% vahele. 6% noorematest poistest ei osanud lasteaia toidu kohta oma arvamust avaldada.



Joonis 18 Poiste ja tüdrukute võrdlustulemused vanuselise jaotuse järgi (%)

19. Ma magan lasteaia lõunaund.

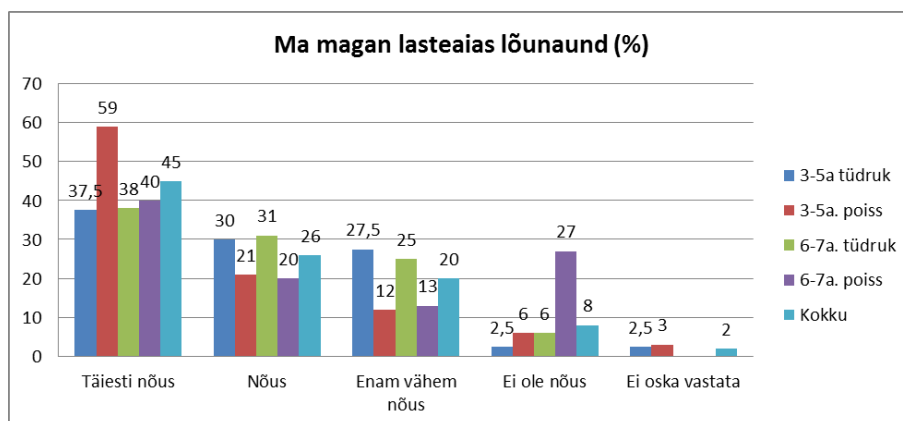
45% lastest väidavad kindlalt, et nad magavad lasteaia lõunaund, eriti just nooremad poisid (59%), teiste laste seas jääb see vahemikku 37,5-40%.

26% on väitega „nõus“ eriti just tüdrukud (30-31%) ja alles siis poisid (20-21%).

„Enam-vähem nõus“ on 20% lastest kõhklevad just tüdrukud.

8% lastest väidab, et ei maga lõunaund, ja seda just vanemad poisid (27%).

Küsimusele ei oska vastata 2% lastest ja seda nooremate seas.



Joonis 19 Poiste ja tüdrukute võrdlustulemused vanuselise jaotuse järgi (%)

Kokkuvõte

Keskliste tulemuste järgi vastati järgmiselt: „täiesti nõus“ 59,1%, „nõus“ 28,4%, „enam-vähem nõus“ 7,7%, „ei ole nõus“ 2,9% ja „ei oska vastata“ 2,9% lastest.

Ülekaalus vastati küsimustele „täiesti nõus“, kus kõrgeimad tulemused said küsimused: „mulle meeldib minu rühm“ 76%, „mulle meeldib meie lasteaia õueala“ 75%, „meie õpetajad on lastele eeskujuks“ 71% ja „ma saan kiita, kui ma midagi hästi teen“ 70%.

„Täiesti nõus“ madalaim tulemus on küsimusel „meie rühma laste vahel on head suhted“ 34%.

„Nõus“ tulemused on vahemikus 16-46%

Kõhkleval seisukohal „enam- vähem nõus“ on lapsed kõige rohkem küsimustes „ mulle maitsevad meie lasteaia toidud“ 25%, „ma magan lasteaia lõunaund“ 20%, „meie rühma laste vahel on head suhted“ 17% ja ma saan piisavalt esineda“ 16%.

Kõige rohkem „ei ole nõus“ lapsed „mulle maitsevad meie lasteaia toidud“ 10%, „ma magan lasteaia lõunaund“ 8% ja „ma saan piisavalt esineda“ 7%.

Kahe küsimuse puhul ei esinenud „ei ole nõus“- „ma saan kiita, kui ma midagi hästi teen“ ja „mulle meeldib minu rühm“.

Kõige rohkem raskusi tekitasid vastamine küsimustele „mulle meeldivad lasteaia huviringid“ 17% ja „ma saan piisavalt esineda“ 13%.

Viie küsimuse puhul ei esinenud „ei oska vastata“- „ma tulen hommikul hea tujuga lasteaeda“, „meie lasteaed on sõbralik“, „laste ja õpetajate vahel on head suhted“ , „mulle meeldib minu rühm“ ja „mulle meeldib meie lasteaia õueala“

Kõige rohkem kõrgemaid ja vähem madalamaid hinnanguid sai küsimus „mulle meeldib minu rühm“ (76/0), „ma saan kiita, kui ma midagi hästi teen“ (70/0), „mulle meeldib meie lasteaia õueala“ (75/1) ja „meie õpetajad on lastele eeskujuks“ (71/3).

Kokkuvõtvalt võib öelda, et lapsed on rahul meie lasteaiaiga, lastele meeldib nende rühm, meeldib lasteaia õueala. Tegevused on lastele huvitavad ja õpetajad eeskujuks.

Tähelepanu on vaja pöörata mänguasjade valikul, **laste omavahelistele suhetele, võimaldada lastel rohkem esineda** ja leida lahendus lastele mugavaks puhkeajaks. Toit ja selle serveerimine muuta lastele ahvatlevamaks.