

## Sotsiaaltöö tulevik – kui sügavale kodaniku hõlma?


Rivo Noorkõiv

[www.geomedia.ee](http://www.geomedia.ee)  
Tallinnas, 23. märts 2017



“Hoolitsemine inimelu ja  
õnnelikkuse eest.. on hea  
valitsemise ainus õiguspärane  
eesmärk.”

Thomas Jefferson (1809)



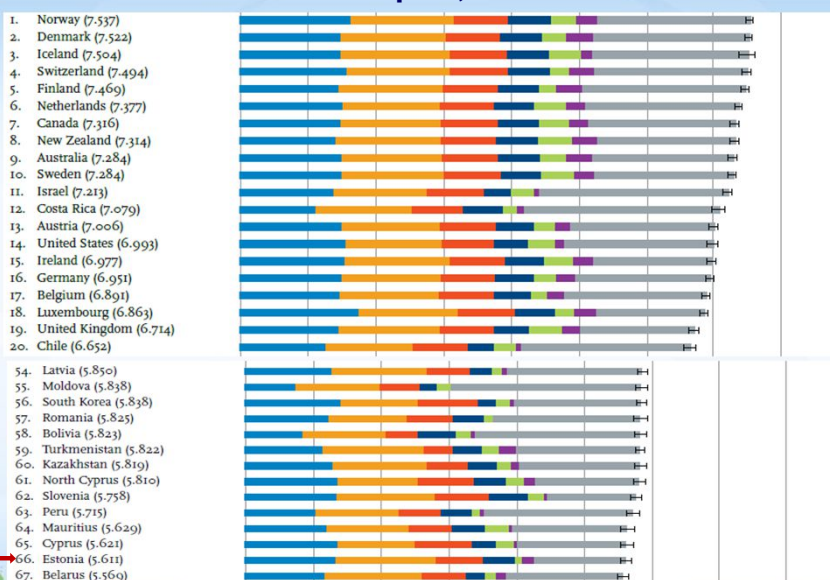
## Maailma õnnelikkuse raport, 2017 (World Happiness Report)

- Sisemajanduse koguprodukt (SKP) elaniku kohta
- Sotsiaaltugi
- Oodatav tervena elatud aastate arv
- Otsustusvabadus
- Heldus
- Korruptsiooni tajumine
- Düstopia (1.85) + lokaalne komponent\* - maailma teoreetiline halvim tulemus, mida on korrigeeritud riigile tehtud prognooside vea alusel

Allikas: Helliwell, J., Layard, R., & Sachs, J. (2017). World Happiness Report 2017, New York: Sustainable Development Solutions Network. Vaata: [https://s3.amazonaws.com/sdsn-whr2017/HR17\\_3-20-17.pdf](https://s3.amazonaws.com/sdsn-whr2017/HR17_3-20-17.pdf)



## Maailma õnnelikkuse raport, 2017

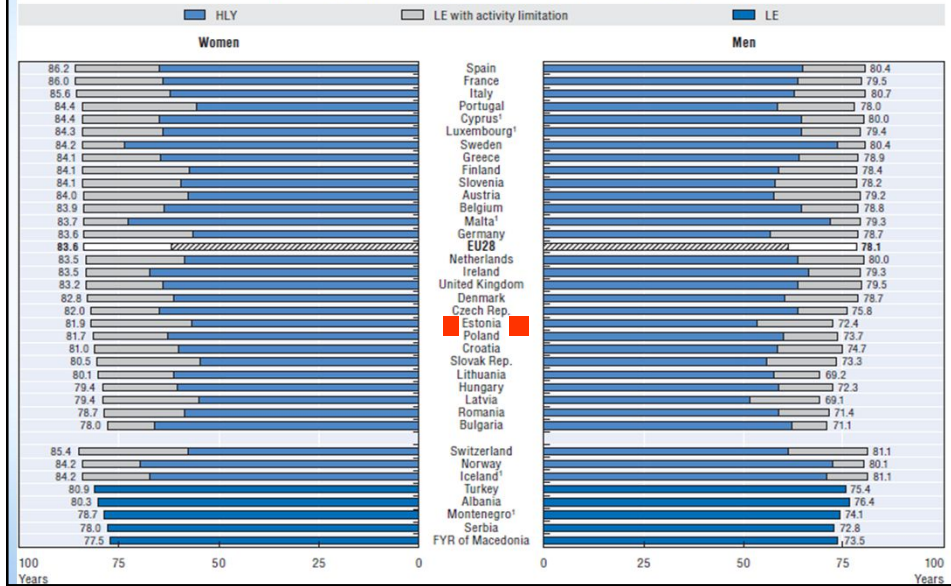


■ Explained by: GDP per capita  
■ Explained by: social support  
■ Explained by: healthy life expectancy  
■ Explained by: freedom to make life choices  
■ Explained by: generosity  
■ Explained by: perceptions of corruption  
■ Dystopia (1.85) + residual  
 95% confidence interval



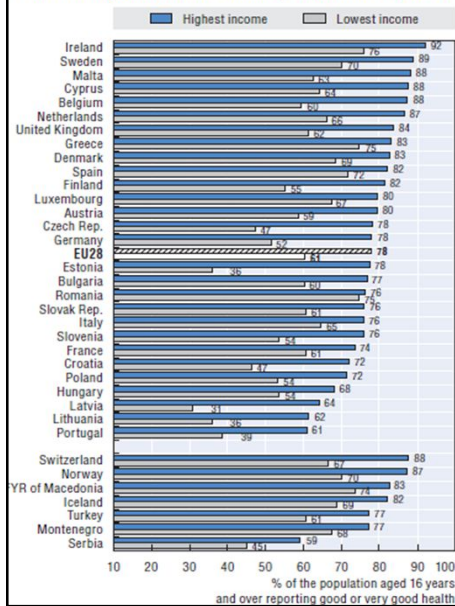
# Keskmine eluiga ja tervena elatud aastad

3.2. Life expectancy (LE) and healthy life years (HLY) at birth, by gender, 2014

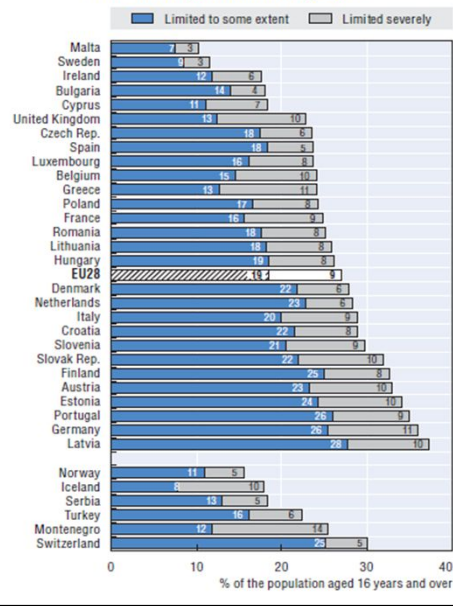


# Terviseseisundi enesehinnang

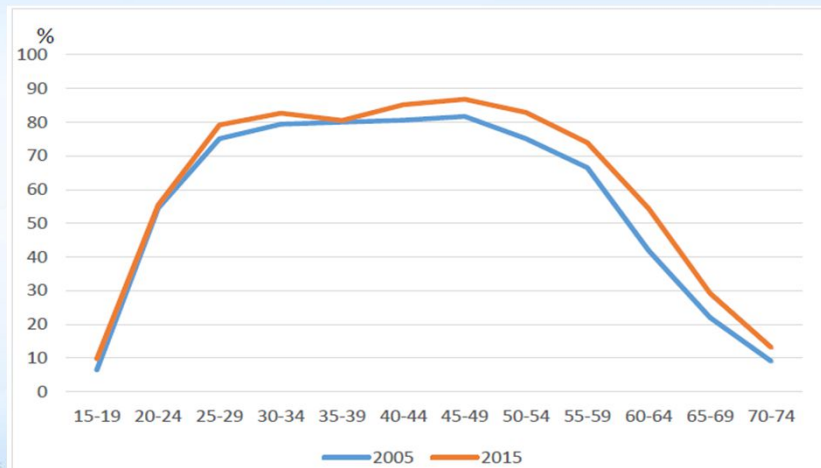
3.23. Self-reported health status by income level, 2014



3.24. Self-reported disability, 2014

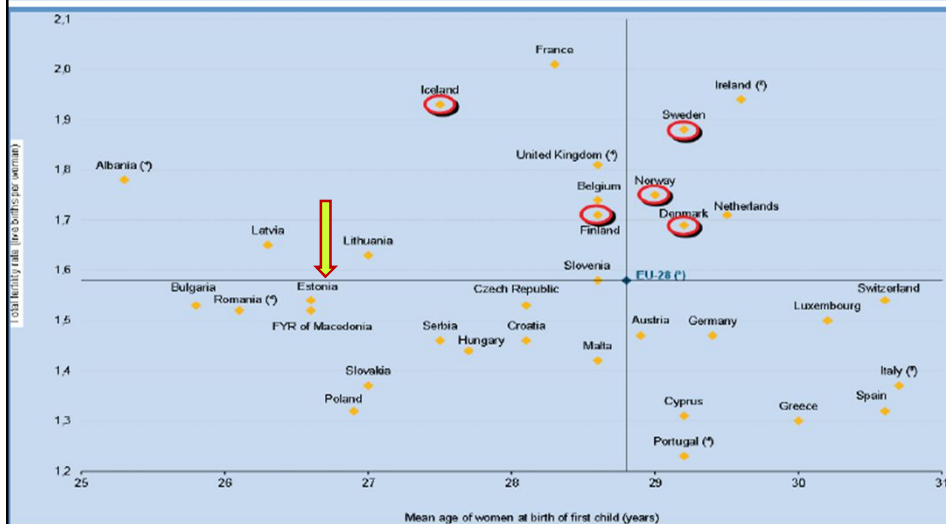


## Tööhõive määr vanusrühmade lõikes ja selle muutus 2005-2015



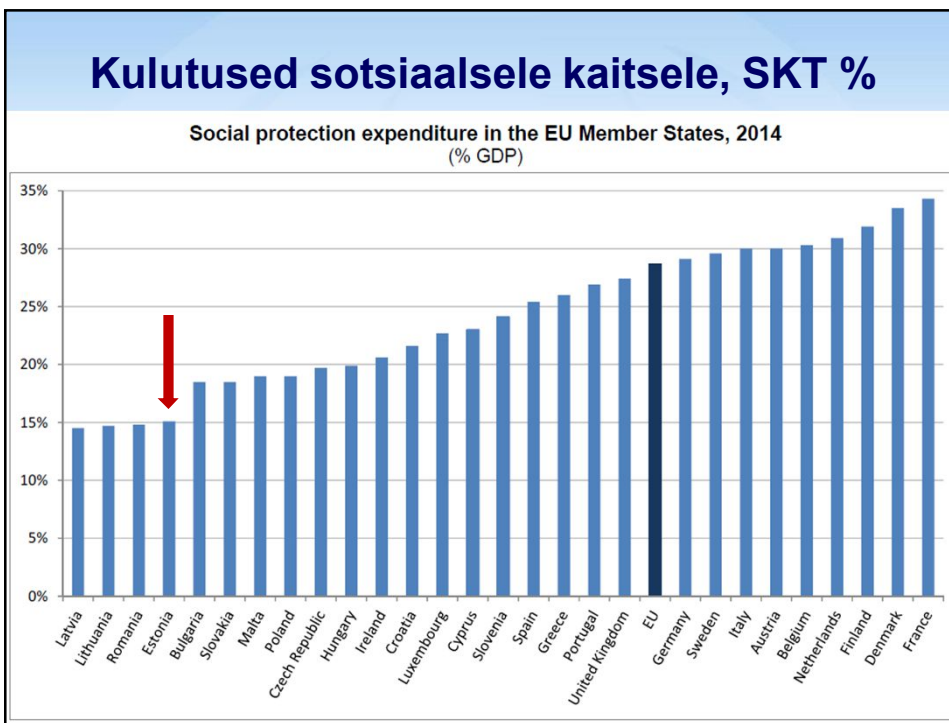
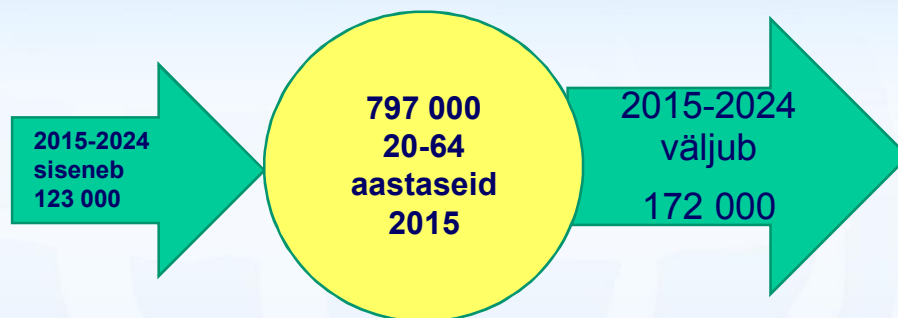
GEOMEDIA

## Sündimuskordaja ja naise vanus esimese lapse saamisel



GEOMEDIA

## Tööaliste arv väheneb



## Kulud sotsiaalsele kaitsele, 2014

	% SKT	EU=100 %	Vana-dus	Haigus / tervishoid, puuetega inimesed	Pere ja lapsed	Töötus	Kodutus ja sotsiaalne tõrjutus
EU	28,7	100	45,9	36,5	8,5	5,1	4,0
EESTI	15,1	41	44,3	41,2	10,9	2,8	0,9
SOOME	31,9	123	41,7	34,9	10,4	8,2	4,8
ROOTSI	29,6	123	43,4	37,9	10,6	3,8	4,2
TAANI	33,5	140	44,3	32,9	11,2	5,2	6,5
LÄTI	14,5	33	52,0	33,3	9,1	4,0	1,6
LEEDU	14,7	40	47,7	39,0	7,8	2,4	3,1



Allikas: Eurostat



## Tasakaalupunkti otsing

- Väärtuspõhisus ↔ Standardipõhisus
- Teenused tagajärje põhiselt- Teenused ennetuspõhiselt
- Teenuse osutaja põhisus ↔ Abivajaja põhisus (kui ressursse vähe, siis keda eelistada)
- Solidaarne vastutus ↔ Individuaalne vastutus
- Mitmeliigiline rahastus ↔ Üheliigiline rahastus
- Globaalsed IT lahendused/andmebaasid ↔ kohalikud IT lahendused/andmebaasid



## Teenused

Miks peab värske lapsevanem taotlema vanemahüvitist? Või miks peab inimene, kes on jõudnud pensioniikka, pöörduma pensionisaamiseks Sotsiaalkindlustusametisse?

**Peame muutma oma toetused ja teenused selliseks, et inimene ei pea tulevikus nende saamiseks midagi tegema.**

Allikas: Egon Veermäe. Sotsiaalkindlustusamet: muudame teenused läbipaistvamaks ja mugavamaks. Sotsiaaltöö nr 4/2016.



## Uus valitsemismudel

Valitsemises on kontseptuaalsel ja ideoloogilisel tasandil esile kerkinud **mitmetasandilise valitsemise paradigma** (vt. EL-i mitmetasandilise valitsemise harta). Uue valitsemise mudel hõlmab valitsemise olemuse muutust, kus järjest tähtsamat rolli omavad mitteriiklikud osalised, koostöö riigi, regionaalse ja kohaliku tasandi vahel ning võim paikneb võrgustikes.

**Kodanikuühiskonna globaalne areng ja võimestumine nn riigivaba maailma kontekstis.**





„Seltsimehed...paigalseis on  
igatahes tagasimine...sellepärast  
seltsimehed...tegutsegem“.



**Tänan kaasa mõtlemast!**

