

2018. aasta lasteaedade rahuloluküsitluste tagasiside
Tallinna Lasteaed Karikakar



Sisukord

Mis on rahulolu ja miks on vaja seda hinnata?	3
Kuidas ja mida mõõdeti?	3
Tagasiside	3
Tulemuste esitamine raportis	4
Mida tagasiside lugemisel kindlasti arvesse võtta?	4
Õpetajate ja lapsevanemate rahuloluhinnangud 2016/17 ja 2017/18 õppeaastal	5
Õpetajate ja lapsevanemate riigi tasandi hinnangud erinevatele lasteaia aspektidele	5
Õpetajate tagasiside	9
Õpetajate tööga rahulolu	9
Õpetajate põhivajaduste rahuldatus	9
Õpetajate rahulolu lasteaiakeskkonna erinevate aspektidega	9
Õpetajate rahulolu lasteaiaaväliste aspektidega	13
Õpetajate hinnang lasteaia mainele	13
Muutuv õpikäsitus - õpetajate hinnangud aktiveerivate õppe- ja kasvatusmeetodite kasutamisele lasteaias	14
Lapsevanemate tagasiside	15
Lapsevanemate hinnang lapse rahulolule lasteaiaiga	15
Lapsevanemate hinnangud lapse põhivajaduste rahuldatusel lasteaias	15
Lapsevanemate ja lasteaia suhted ning koostöö	16
Lapsevanemate rahulolu lasteaiakeskkonna erinevate aspektidega	16
Lapsevanemate rahulolu lasteaiaaväliste aspektidega	18
Lapsevanemate hinnang lasteaia mainele	19



Mis on rahulolu ja miks on vaja seda hinnata?

Eesti elukestva õppe strateegia 2020 seadis 2014. aastal sihiks, et erinevate osapoolte rahulolu elukestva õppe toimimisega peab Eestis kasvama. Nii õppeasutused, pidajad kui riik on palju pingutanud, et õpikeskkonda ja õpikäsitust uuendada ning luua lapse arengut soodustav õpi- ja kasvukeskkond. Alates 2015. aastast alustati Haridus- ja Teadusministeeriumi eestvedamisel riiklikult korraldatud rahuloluküsitluste läbiviimisega üldhariduskoolide õpilaste hulgas. Aasta hiljem valmisid uued küsimustikud hindamaks rahulolu kõigil haridustasemetel, sh alushariduses. Suuremate sihtgruppidega lisandusid õpetajad ja lapsevanemad. 2017. aasta kevadel toimus uute küsitluste valimi põhine katsetamine, 2018. aastal rakendati uusi küsitlusi juba kõikides Eesti lasteaedades. Järgmised rahuloluküsitlused lasteaedades viiakse läbi 2021.

Alushariduse rahuloluküsitlustega kogutakse andmeid lasteaia õpetajatelt (sh abiõpetajatelt ja õpetaja abidelt) ning lapsevanematelt. Rahuloluküsitluste eesmärgiks on anda õppeasutustele tagasisidet ja toetada seeläbi lasteaia keskkonna pidevat arengut. Küsitlused annavad nii lasteaia kui ka riigi tasandil ülevaate erinevate osapoolte rahulolust ja selle muutumisest ajas. Tagasiside toetab õppe- ja kasvatustöö tugevuste ja nõrkuste märkamist, aidates nii suunata õppeprotsessi ja kasvatustöö arendamist õppeasutustes ning soodustades õppega seotud osaliste teabevahetust ja koostööd.

Rahulolu hindamisele lähenetakse maailmas erinevalt. Käesolevates küsitlustes käsitleti õpetajate ja lapsevanemate lasteaia rahulolu kui subjektiivset heaolu: st isiklikku lasteaia seotud kogemust, mis lähtub vastaja õpi- ja kasvuvõi töökeskkonnaga seotud tunnetest ja meeleoludest (nt kuidas õpetaja ennast tööol tunneb, kas talle meeldib tööol käia). Subjektiivse heaolu mõttes kajastavad rahuloluhinnangud vastaja suhet keskkonda, aga ei kirjelda objektiivseid keskkonna tunnuseid. Samas olukorras võib üks inimene olla rahulolev ja teine mitte.

Kuidas ja mida mõõdeti?

Andmekogumine lasteaedades viidi SA Innove poolt läbi 2018. aasta mais-juunis. Rahuloluküsitlustele vastasid 5172 õpetajat (kellest 30% olid abiõpetajad, õpetaja abid ja muud töötajad) ning 13 465 lapsevanemat. Käesoleva aasta rahuloluküsitlustest võttis osa ligikaudu 70% kõikidest lasteaedadest.

Rahulolu mõõtmise aluseks on teadusuuringutel põhinev mudel. Kokkuvõtvalt hinnati vastajate (1) üldist lasteaia seotud heaolu kogemust, (2) rahulolu spetsiifiliste lasteaia õpi- ja kasvukeskkonna tahkudega ning (3) rahulolu mõningate lasteaia väliste teguritega, mis võiksid vastajatel lasteaia rahuloluga seostuda. Heaolu hindamisel tugineti enesemääratlusteooriale¹, mis näeb inimese sisemise motivatsiooni kujunemise ja heaolu kogemise olulise sisendina kolme põhivajaduse - autonoomia, enesetõhususe/kompetentsuse ja seotuse - küllaldast rahuldatus. Lasteaia õpi- ja kasvukeskkonna puhul vaadeldi nii keskkonna sotsiaalset (nt kiusamine, õpetajate ja juhtkonna tegevus, suhted ja koostöö) kui ka füüsilist külge (nt õppevahendid, ruumid, toitlustus). Keskkonna sotsiaalse külje avamisel käsitleti ka õppetöö iseloomu, kogudes andmeid tunnuste kohta, mis kajastaksid õpikäsituse muutumist². Lasteaia väliste teguritena, mis võiksid rahuloluga seostuda, käsitleti üldiseid hinnanguid alushariduse korraldusele, lapsevanematel ka näiteks rahulolu lasteaia tasuga jne.

Rohkem informatsiooni rahuloluküsitluste ja -kontseptsiooni kohta saab HTMi veebilehelt www.hm.ee/rahulolu.

Tagasiside

Järgnev kokkuvõte annab ülevaate Teie lasteaia õpetajatelt ja lapsevanematelt kogutud andmetest. Raportis on eraldi peatükina välja toodud iga sihtrühma vastused, kes Teie lasteaia küsitlustele vastasid. Tagasisidet anname kõikide sihtrühmade kohta, kui sinna kuulus vähemalt **5 vastajat**. Raportis on läbivalt Teie lasteaia tulemusi (nii õpetajate kui ka lapsevanemate hinnanguid) kõrvutatud vastava sihtrühma üldise keskmise tulemusega, mis võimaldab jälgida, millistel teemadel ja kuivõrd Teie lasteaia hinnangud üldisest pildist erinevad. **Kõikide lasteaedade raportites,**

¹Ryan ja Deci (2000), Self-Determination Theory and the Facilitation of Intrinsic Motivation, Social Development, and Well-Being, American Psychologist, 55, 68-78

²Vt ülevaadet õpikäsituse muutumise põhjustest ja eesmärkidest www.hm.ee/opikasitus.



kes osalesid 2017. aastal uute alushariduse rahuloluküsitluste katsetamises, on võrdluseks ära toodud ka nende eelmise aasta tulemused (seda küsimuste puhul, mis on jäänud samaks).

Tulemuste esitamine raportis

Tulemusi on raportis esitatud kahel viisil:

1. Latentsete tunnuste keskmiste hinnangute joonised. Latentsete tunnuste puhul mõõdeti ühte nähtust mitme üksikväitega. Igaile vastajale arvutati tunnuse keskmine hinnang, lasteaia keskmine hinnang kõikide selle lasteaia vastajate hinnangute keskmisena. Keskmistele hinnangutele on lisatud usalduspiirkonda tähistavad jooned (näitavad vahemikku, kus mõõdetud rühma hinnangu parameeter 95% tõenäosusega asetseb). Graafik võimaldab otsustada, kas Teie lasteaia vastajate hinnang on kõikide lasteaedade vastajate keskmisest hinnangust erinev ning kas erinevus on statistiliselt oluline. Erinevused ei ole statistiliselt olulised, kui võrreldavate gruppide keskmiste tulemuste usalduspiirkonnad omavahel kattuvad. Kui keskmiste usalduspiirkonnad omavahel ei kattu, on võrreldavate gruppide keskmised statistiliselt usaldusväärselt erinevad. Väited, millega õpetajate ja lapsevanemate latentseid tunnuseid mõõdeti, leiate **tabelist 1 ja 2**. Juhul, kui Teie lasteaiast ei osalenud küsitlustes piisavalt õpetajaid või lapsevanemaid, siis tagasisides Teile vastava sihtrühma latentsete tunnuste tabelit ei kuvata. Tähelepanu tuleb kindlasti pöörata negatiivsetele latentsetele tunnustele (õpetajatel nt juht - nõudlikkus), mille puhul tähistab kõrgem keskmine hinnang suuremat rahulolematust. Sellised tunnused on tagasisides välja toodud oranžika värviskeemiga.

2. Üksikväidete sagedusjoonised. Joonistel on kuvatud iga üksikväite vastuste jaotus protsentides. Kõik sihtrühmad andsid rahuloluhinnanguid enamjaolt 5-punktisel Likerti skaalal (1 - ei ole üldse nõus, 2 - pigem ei ole nõus, 3 - natuke nõus ja natuke vastu, 4 - pigem olen nõus, 5 - olen täiesti nõus). Mõningatele digioskuseid ja -vahendeid, vägivalla kogemist ning liikumisvõimalusi käsitlevatele väidetele anti hinnanguid ka teistsugusel skaalal. Väited, millele on hinnanguid antud tavapärasest teistsugusel skaalal, on tagasisides tähistatud rohelise värviskeemiga. Enamus üksikväidete puhul tähendab väitega nõustumine suuremat rahulolu hinnatud aspektiga. Negatiivsed väited, millega nõustumine tähendab rahulolematust hinnatud aspektiga, on joonistel välja toodud oranžika värviskeemiga.

Tagasiside on võrdlemise mahukas. Mõlema sihtrühma puhul saate tagasisidet ligikaudu 20 erineva tunnuse kohta.

Mida tagasiside lugemisel kindlasti arvesse võtta?

1. Rahuloluhinnangud on subjektiivsed ning sõltuvad ühtaegu nii vastajast endast (nt tema ootused ja väärtused) kui ka tema kokkupuudetest keskkonnaga. Vastused ei iseloomusta otseselt lasteaeda, vaid vastaja individuaalset suhet lasteaiaiga. Seetõttu kirjeldab tagasiside esmalt ikkagi vastajate seisundit.

2. Tulemuste varieerumine lasteaias ja erinevused kõikide vastajate keskmisest tasemest aitavad märgata, millistes valdkondades tuntakse ennast paremini ja milliseid kogetakse vähem meeldivatena. Numbrilise tagasiside tõlgendamisel tuleks tähelepanu pöörata ebatavalistele tulemustele, mis üldisest pildist palju erinevad. See info aitab lasteaias märgata valdkondi, kus tuleks olukorda lähemalt uurida (mis on nt rahulolematuse täpsemad allikad) ja seeläbi otsida viise heaolu parandamiseks.

3. Tulemuste usaldusväärsust mõjutab oluliselt küsitluses osalenute arv. Kui osalejaid on vähe, siis ei ole tulemused esinduslikud ning võivad olla kallutatud (osalesid nt keskmisest enam rahulolevad või rahulolematud inimesed). Mida suurem on vastajate osakaal, seda veenvamad peaksid lasteaia jaoks saadud tulemused olema (hea vastamise määr on 75% ja enam).

4. Väheste vastajate arvuga lasteaedade puhul võivad teatud tunnuste joonistelt puududa lasteaia enda tulemused, mis on tingitud sellest, et väitele andis hinnangu vähem kui 5 antud sihtrühma esindajat. Õppeasutusest võis kokku küsitluses osaleda rohkem kui 5 ühe sihtrühma esindajat, küll aga ei pruukinud kõik vastajad küsitlust terviklikult täita (küsimustele vastamine ei olnud kohustuslik).

5. Lasteaedadel, kes osalesid ka 2017. aasta rahuloluküsitlustes ning kelle raportis on võrdluseks ära toodud nende eelmise aasta tulemused, tuleb tähelepanu pöörata erinevatel aastatel kasutusel olnud väidete sõnastusele. Mõningate näitajate puhul on võrreldavatel õppeaastatel kasutatud pisut erineva sõnastusega väiteid (nt õpetajate digivahendite kasutamise võimalust ja erivajadustega laste õpetamist käsitlevad väited), sisukama tagasiside andmise eesmärgil oleme aga ka need tulemused raportisse kaasanud.

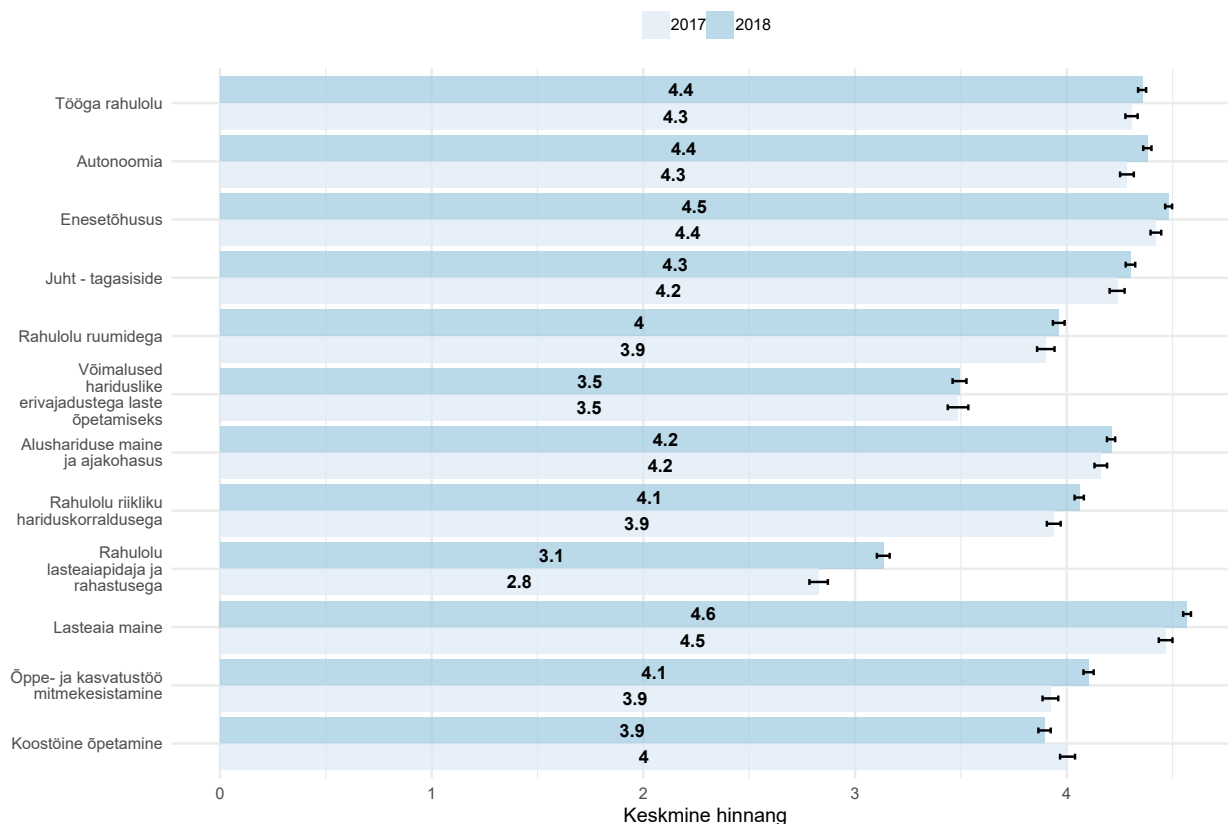


Õpetajate ja lapsevanemate rahuloluhinnangud 2016/17 ja 2017/18 õppeaastal

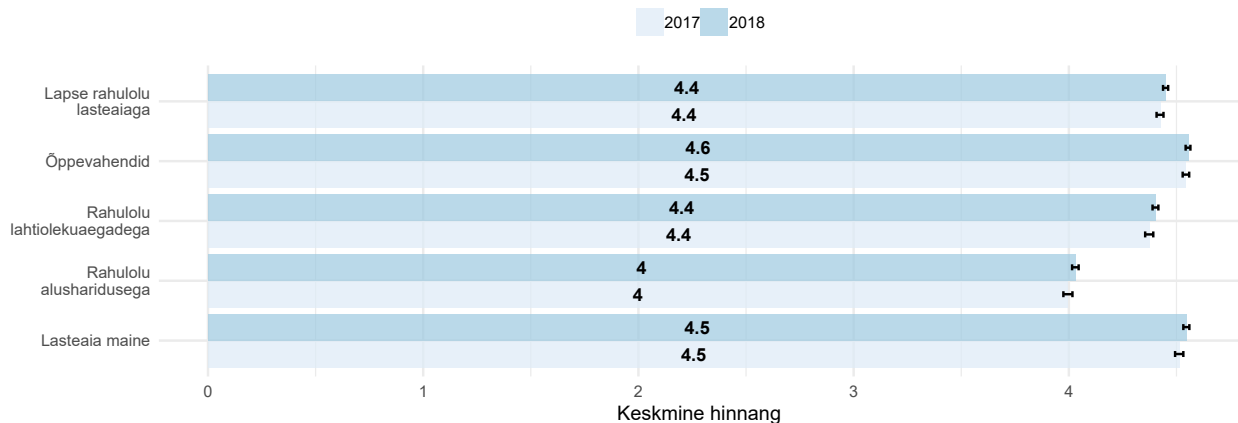
Uued rahuloluküsitlused, mis töötati välja TÜ Sotsiaalteaduslike rakendusüuringute keskuse (RAKE) poolt 2016. aasta lõpus, on nüüdseks edasiarendatud kujul kasutusel olnud juba teist aastat. Joonisel nr 1 ja 2 on ära toodud õpetajate ja lapsevanemate 2016/17 ja 2017/18 õppeaasta riigi tasandi keskmised hinnangud mõningatele lasteaiaiga seotud aspektidele (mida küsitlustega võrreldavatel aastatel ühtemoodi hinnati). Jooniselt on võimalik jälgida, kas õpetajate ja lapsevanemate hinnangutes on võrreldavatel aastatel toimunud muutusi. Enamjaolt on õpetajate hinnangud võrreldes 2016/17 õppeaastaga pisut paranenud või jäänud samaks, va hinnangud koostöisele õpetamisele. Märkimisväärselt rahulolevamad on õpetajad 2017/18 õppeaastal lasteaiaipidajate ja rahastusega. Lapsevanemate hinnangutes võrreldavatel aastatel muutusi toimunud ei ole.

Õpetajate ja lapsevanemate riigi tasandi hinnangud erinevatele lasteaia aspektidele

Joonis 1. Õpetajate hinnangud erinevatele aspektidele 2016/17 ja 2017/18 õppeaastal: hinnangute keskmised ja 95% usaldusvahemikud



Joonis 2. Lapsevanemate hinnangud erinevatele aspektidele 2016/17 ja 2017/18 õppeaastal: hinnangute keskmised ja 95% usaldusvahemikud



TABEL 1. Õpetajate küsitlusega hinnatud latentset tunnused

Latentne tunnus	Väited, millega latentset tunnust hinnati
Õpetajate tööga rahulolu	
Tööga rahulolu	Olen oma tööga rahul. Tunnen ennast tööl hästi.
Õpetajate põhivajaduste rahuldatus	
Autonoomia	Tunnen, et saan tööl olla mina ise. Tunnen, et saan teha tööd nii nagu ma ise parimaks pean.
Enesetõhusus (kompetentsus)	Tunnen ennast tööl kompetentsena. Tunnen ennast õppe- ja kasvatustegevustes enesekindlalt. Minu ettevalmistus õpetaja tööks on piisav.
Seotus	Ma saan kolleegidega hästi läbi. Kolleegid aitavad mind, kui seda vajan. Ma saan kolleege usaldada.
Õpetajate rahulolu lasteaiakeskkonna erinevate aspektidega	
Juht - tagasiside	Vahetu juht tunnustab mind hea töö korral. Vahetu juht huvitub tagasiside saamisest.
Juht - nõudlikkus	Vahetu juht ei rahuldu vähemaga kui parim. Vahetu juht nõuab ainult parimat sooritust.
Õpetajate suhted lastega	Ma olen lastele heaks eeskujuks. Ma saan lastega hästi läbi.
Rahulolu ruumidega	Olen rahul rühmaruumidega. Olen rahul õpetajatele mõeldud töö- ja puhkeruumidega.
Liikumisvõimalused	Lasteaia õuealal on mitmekesised võimalused (jooksmine, ronimine, tasakaalu arendamine, palli mängimine jne) liikumistegevusteks. Lasteaia rühmaruumides on head võimalused - piisav ruum ja vajalikud vahendid - liikumiseks (aktiivsed mängukeskused, ronimisvahendid jms).
Võimalused hariduslike erivajadustega laste õpetamiseks	Meie lasteaias pakutakse õpetajatele tuge erivajadustega laste õpetamiseks. Meie lasteaias on võimalused erivajadustega laste õpetamiseks.
Õpetajate rahulolu lasteaiaväliste aspektidega	
Lasteaiaõpetajate ameti maine	Olen rahul lasteaias õpetajate kuvandiga meedias. Eestis väärtustatakse lasteaias õpetajaid.
Alushariduse maine ja ajakohasus	Alushariduse maine Eestis on hea. Eestis antav alusharidus on ajakohane.
Rahulolu riikliku hariduskorraldusega	Olen rahul riikliku õppekava suundumuste ja arengutega. Olen rahul alushariduse korraldusega Eestis.
Rahulolu lasteaiapidaja ja rahastusega	Olen rahul alushariduse õppe- ja kasvatustegevuste rahastamisega Eestis. Olen rahul lasteaiapidaja (riik, kohalik omavalitsus või eraettevõtja) toetusega lasteaiale.
Õpetajate hinnang lasteaias mainele	
Lasteaia maine	Olen uhke, et töötan just selles lasteaias. Soovitsin siin töötamist ka teistele õpetajatele.
Õpetajate hinnangud aktiveerivate õppe- ja kasvatustegevuste kasutamisele lasteaias	
Õppe- ja kasvatustöö mitmekesistamine	Mulle meeldib viia õppe- ja kasvatustegevust läbi väljaspool lasteaias. Kaasan hea meelega õppe- ja kasvatustegevuse läbiviimisse alustavaid õpetajaid, praktikante, lapsevanemaid jt.
Koostööne õpetamine	Annan kolleegidele tagasisidet nende töö kohta. Külasthan kolleegide õppe- ja kasvatustegevusi.



TABEL 2. Lapsevanemate küsitlusega hinnatud latentset tunnused

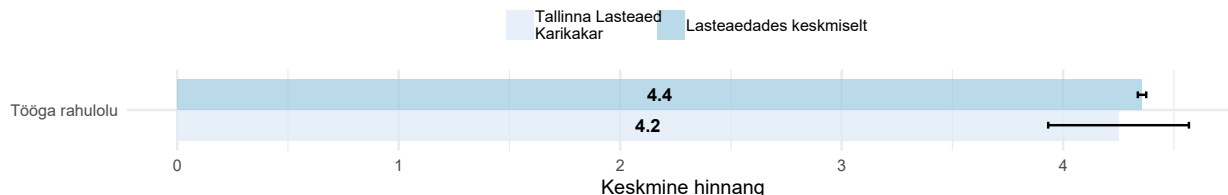
Latentne tunnus	Väited, millega latentset tunnust hinnati
Lapsevanemate hinnang lapse rahulolule lasteaiaiga	
Lapse rahulolu lasteaiaiga	Minu laps tunneb end lasteaias hästi. Minu laps tuleb enamasti lasteaiaist heatujulisena.
Lapsevanemate hinnangud lapse põhivajaduste rahuldatusel lasteaias	
Lapse autonoomia toetamine	Minu laps saab lasteaias vabalt oma arvamusi ja ideid väljendada. Minu lapse lasteaias toetatakse lapse iseseisvust.
Lapse enesetõhusus	Minu laps näitab ülesse huvi uute asjade õppimise vastu. Minu lapsele meeldib lasteaias osaleda erinevates õppetegevustes.
Lapse enesetõhususe toetamine	Lasteaia käimine on suurendanud minu lapse enesekindlust. Lasteaia käimine on parandanud minu lapse võimet kontrollida oma käitumist ja valitseda oma tundeid. Lasteaia käimine on parandanud minu lapse sotsiaalseid oskusi (nt suhtlemisoskus, teistega arvestamine, reeglitest kinnipidamine).
Lapse seotus rühmakaaslastega	Minu laps saab oma rühmakaaslastega hästi läbi. Minu lapsel on rühmakaaslaste seas sõpru.
Lapse suhe õpetajatega	Õpetajad hoolivad minu lapsest. Minu lapse ja õpetajate vahel on head suhted. Õpetajad on minu lapse jaoks vajadusel olemas. Õpetajad arvestavad lasteaia minu lapse vajaduste ja eripäradega.
Lapsevanemate ja lasteaia suhted ning koostöö	
Suhted õpetajatega ja tagasiside saamine	Saan õpetajatelt tagasisidet oma lapse tegevuse ja arengu kohta. Probleemide puhul saan alati pöörduda lasteaia õpetajate poole. Lapsevanemana on mul kerge oma lapse õpetajatega suhelda.
Koostöö lasteaiaiga	Lasteaia juhtkond arvestab lapsevanemate arvamusega. Ma tean, millist koostööd lasteaed minult ootab.
Lapsevanemate rahulolu lasteaiakeskkonna erinevate aspektidega	
Õppevahendid	Minu lapse rühmas on lastele sobivad mänguvahendid. Minu lapse rühmas on sobivad vahendid laste õpetamiseks.
Rahulolu lahtiolekuaegadega	Olen rahul lasteaia lahtiolekuaegadega. Olen rahul lasteaia töökorraldusega suvekuudel.
Lapse füüsilise aktiivsuse toetamine	Minu last julgustatakse iga päev õuealal erinevatel viisidel liikuma (ronimine, hüppamine, tasakaalukõnd, jooksmine jne). Minu last julgustatakse iga päev rühmaruumides erinevatel viisidel liikuma (liikumismängud, laulumängud, ronimine).
Lapsevanemate rahulolu lasteaiaaväliste aspektidega	
Rahulolu alusharidusega	Eestis antav alusharidus on ajakohane. Olen rahul alushariduse korraldusega Eestis.
Lapsevanemate hinnang lasteaia mainele	
Lasteaia maine	Olen rahul, et minu laps käib just selles lasteaias. Soovitaksin oma lapse lasteaeda ka teistele.

Õpetajate tagasiside

Teie lasteaiast osales küsitluses: 13 õpetajat

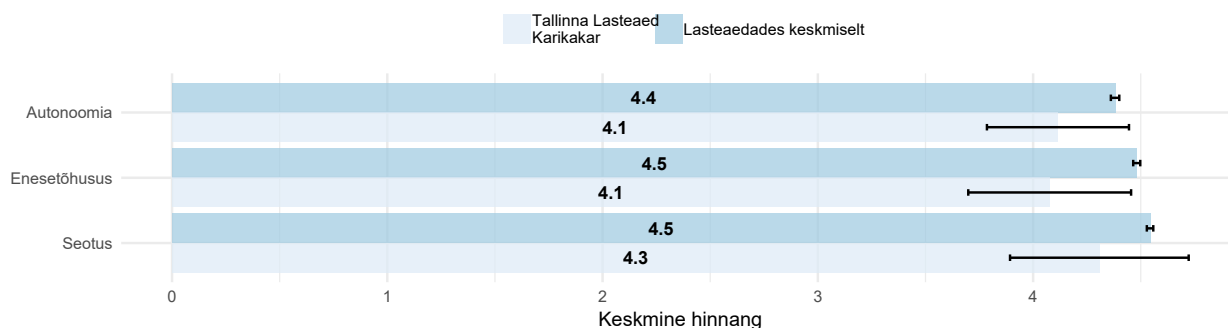
Õpetajate tööga rahulolu

Joonis 1. Õpetajate tööga rahulolu: hinnangu keskmised ja 95% usaldusvahemikud



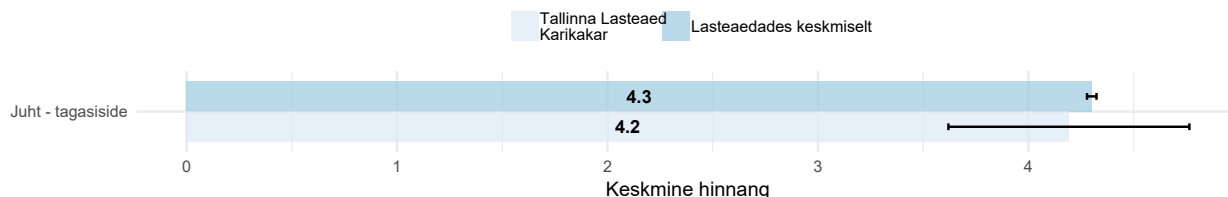
Õpetajate põhivajaduste rahuldatus

Joonis 2. Põhivajaduste rahuldatus: hinnangute keskmised ja 95% usaldusvahemikud

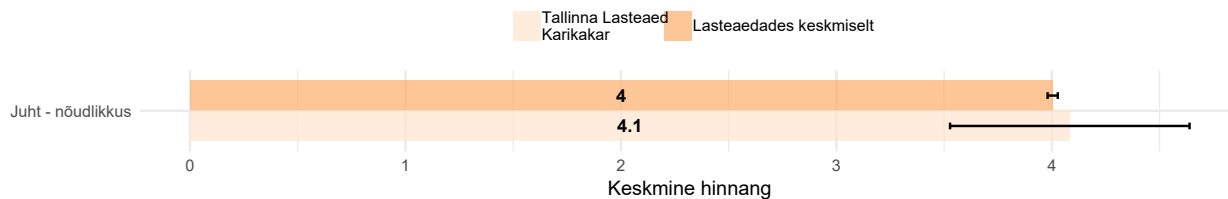


Õpetajate rahulolu lasteaiakeskkonna erinevate aspektidega

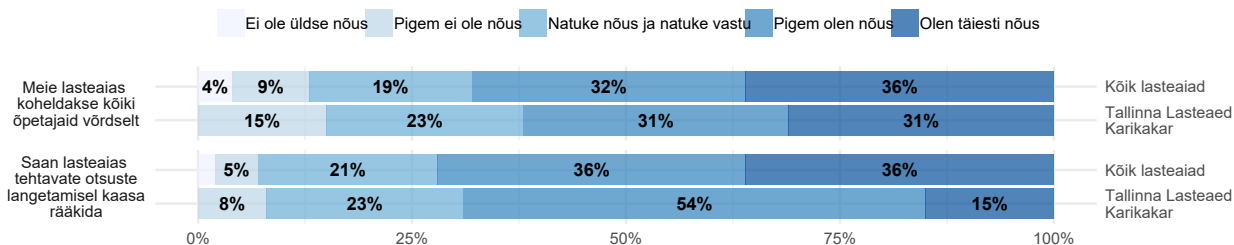
Joonis 3. Juht - tagasiside: hinnangu keskmised ja 95% usaldusvahemikud



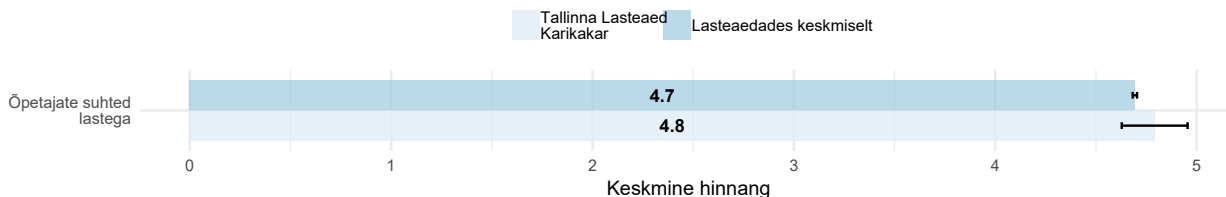
Joonis 4. Juht - nõudlikkus: hinnangu keskmised ja 95% usaldusvahemikud



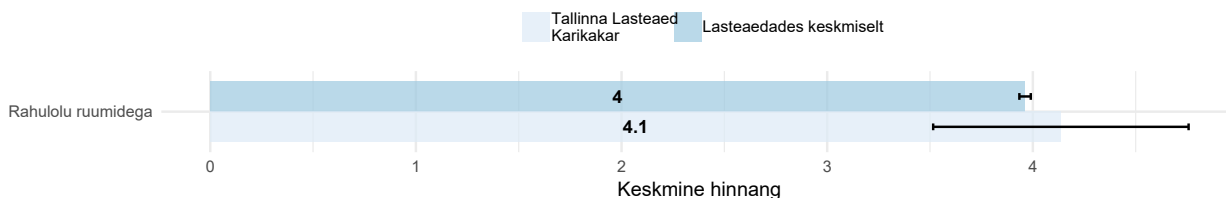
Joonis 5. Juht - kaasatus ja võrdne kohtlemine



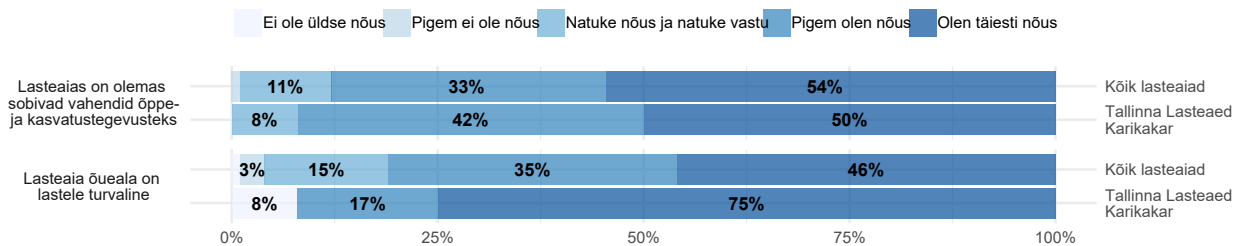
Joonis 6. Õpetajate suhted lastega: hinnangu keskmised ja 95% usaldusvahemikud



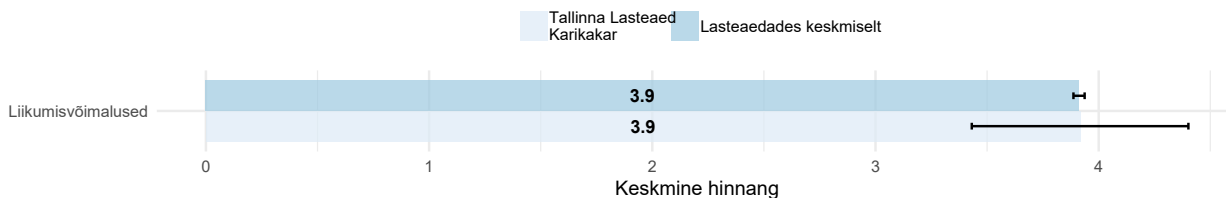
Joonis 7. Rahulolu ruumidega: hinnangu keskmised ja 95% usaldusvahemikud



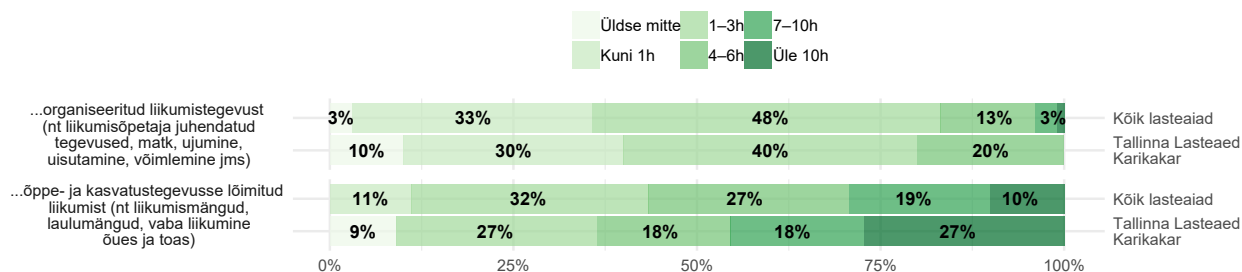
Joonis 8. Õppevahendite olemasolu ja turvaline õueala



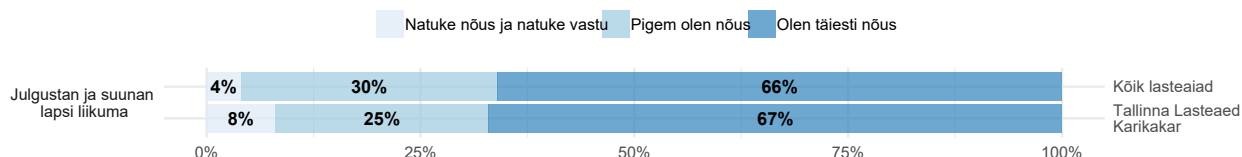
Joonis 9. Liikumisvõimalused: hinnangu keskmised ja 95% usaldusvahemikud



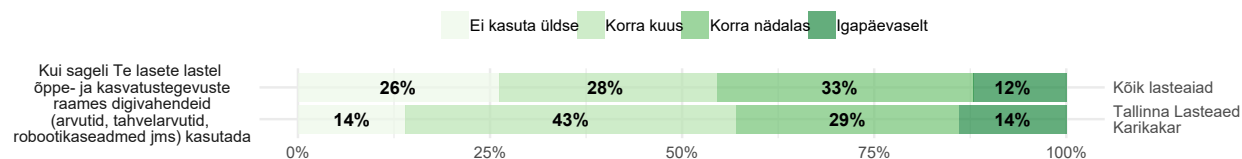
Joonis 10. Kui kaua toimub keskmiselt nädalas lastele...



Joonis 11. Laste füüsilise aktiivsuse toetamine

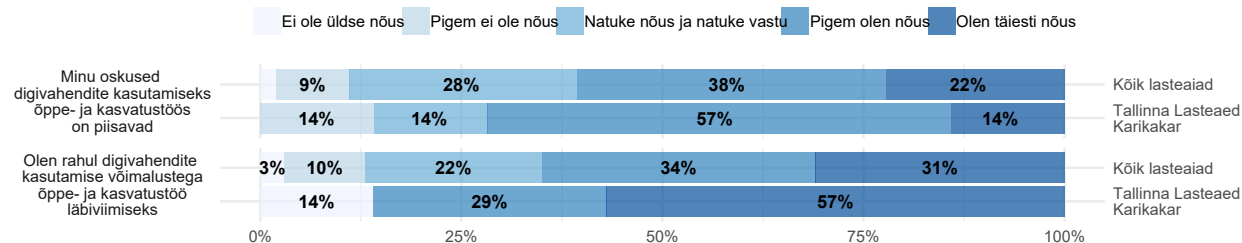


Joonis 12. Digivahendite kasutamine õppe- ja kasvatustegevustes



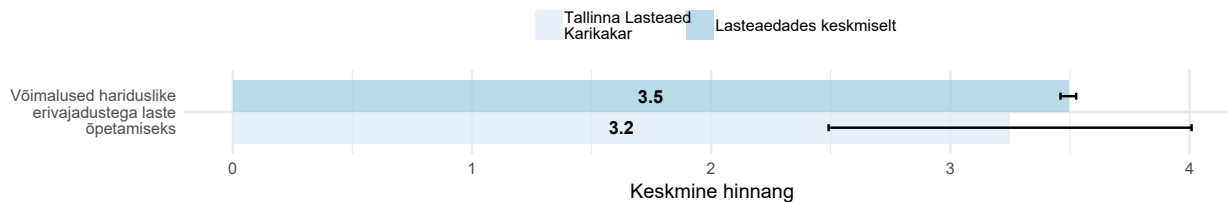
Küsimusele vastasid ainult õpetajad (abiõpetajad, õpetaja abid ja muud töötajad küsimusele ei vastanud).

Joonis 13. Digivahendite kasutamise oskused ja võimalused

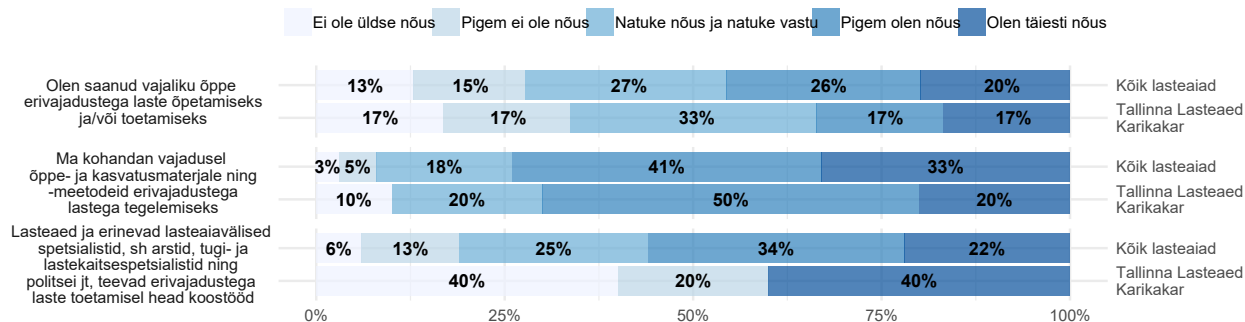


Küsimusele vastasid ainult õpetajad (abiõpetajad, õpetaja abid ja muud töötajad küsimusele ei vastanud).

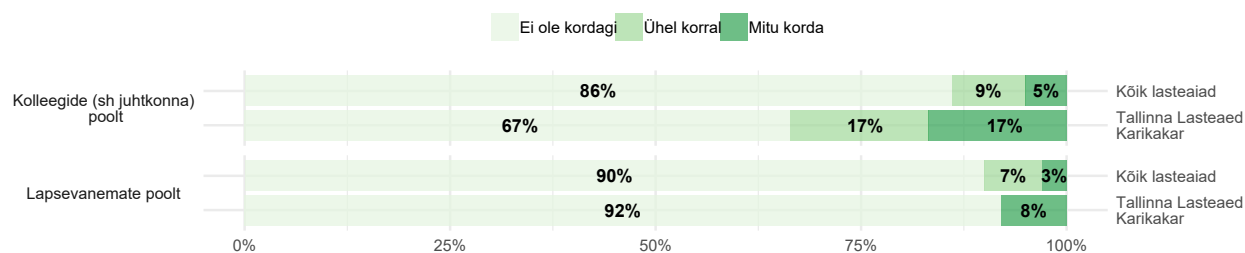
Joonis 14. Võimalused hariduslike erivajadustega laste õpetamiseks: hinnangu keskmised ja 95% usaldusvahemikud



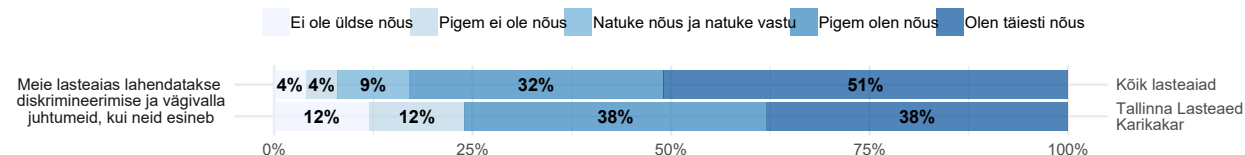
Joonis 15. Õpetajate ja muude lasteaiaväliste spetsialistide valmisolek erivajadustega lastega tegelemiseks



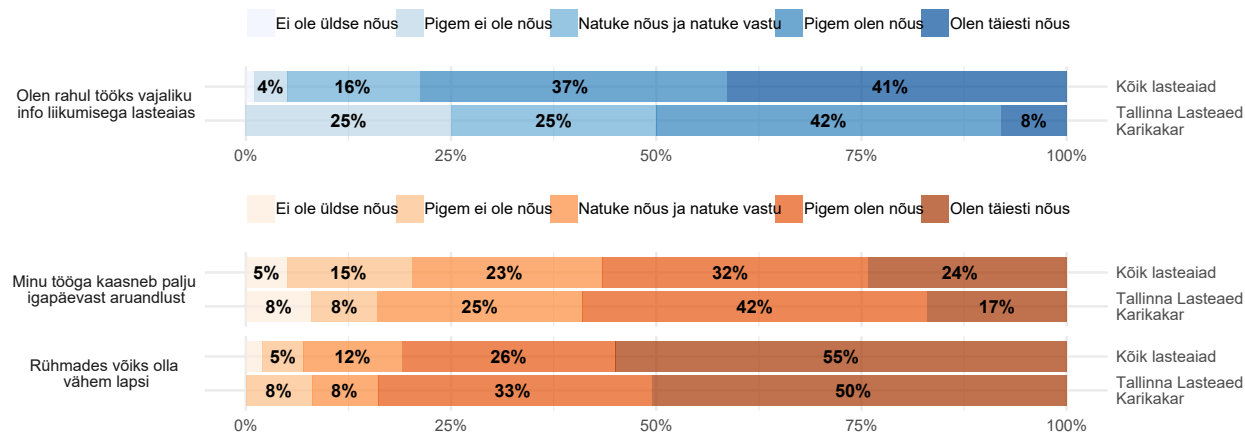
Joonis 16. Õpetajate hinnang kiusamise kogemisele lasteaias viimase kahe nädala jooksul



Joonis 17. Diskrimineerimise ja vägivalda juhtumite lahendamine

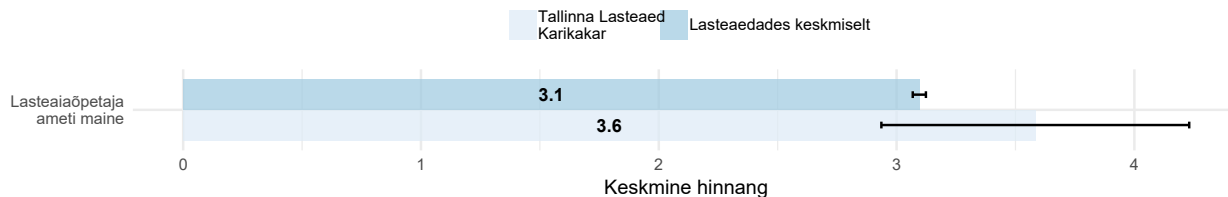


Joonis 18. Muud lasteaiakeskkonnaga seotud aspektid

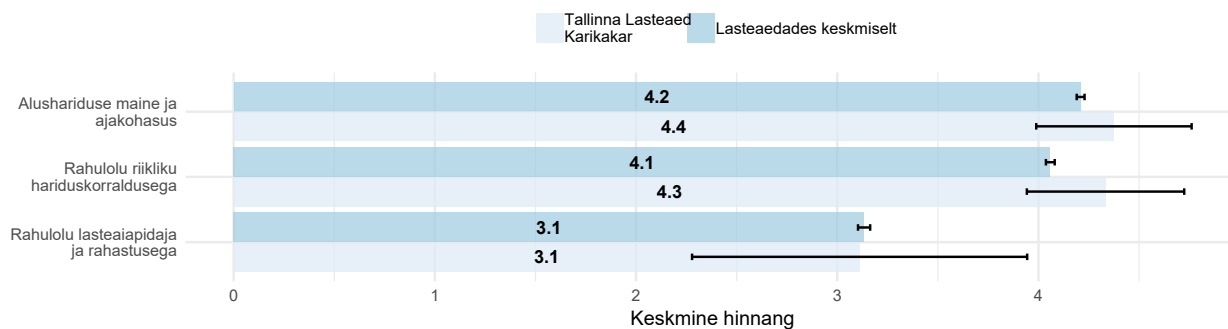


Õpetajate rahulolu lasteaiväliste aspektidega

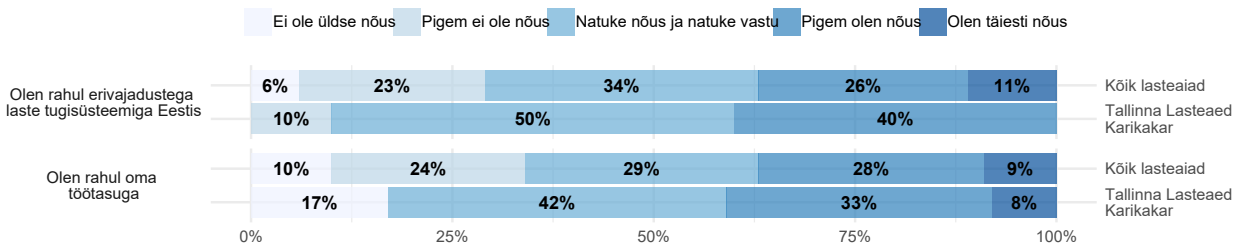
Joonis 19. Lasteaiaõpetaja ameti maine: hinnangu keskmised ja 95% usaldusvahemikud



Joonis 20. Rahulolu alushariduse erinevate aspektidega: hinnangute keskmised ja 95% usaldusvahemikud

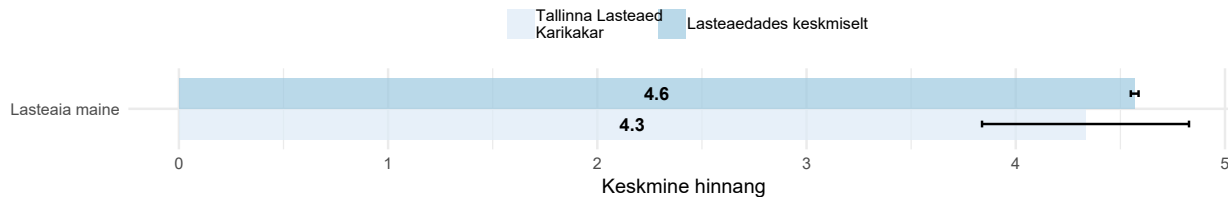


Joonis 21. Rahulolu muude lasteaiväliste aspektidega



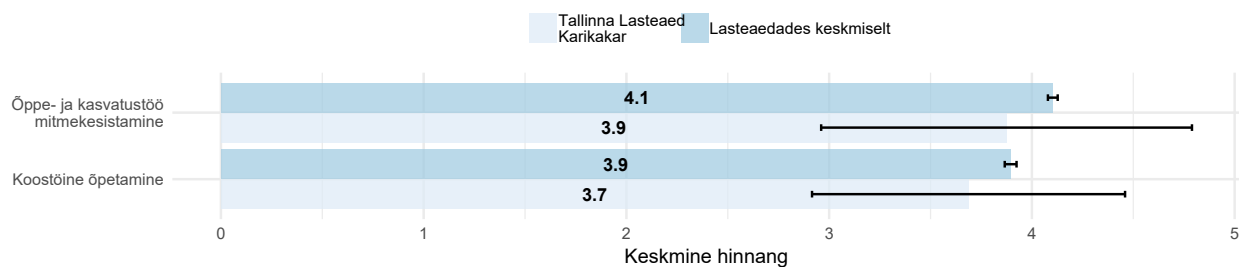
Õpetajate hinnang lasteaia mainele

Joonis 22. Lasteaia maine: hinnangu keskmised ja 95% usaldusvahemikud



Muutuv õpikäsitus - õpetajate hinnangud aktiveerivate õppe- ja kasvatusmeetodite kasutamisele lasteaias

Joonis 23. Muutuv õpikäsitus - aktiveerivate õppemeetodite kasutamine: hinnangute keskmised ja 95% usaldusvahemikud



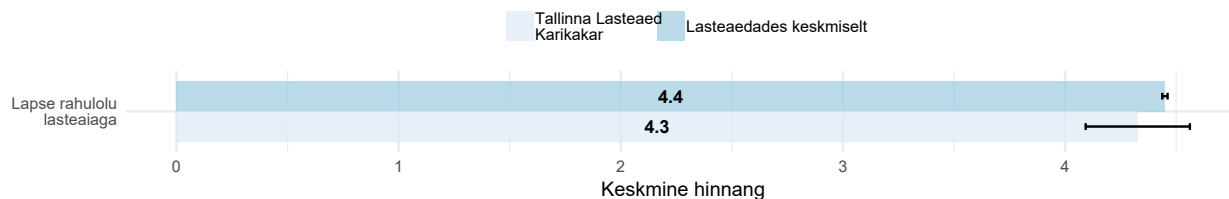
Aktiveerivate õppe- ja kasvatusmeetodite kasutamisele andsid hinnanguid ainult õpetajad (abiõpetajad, õpetaja abid ja muud töötajad küsimustele ei vastanud).

Lapsevanemate tagasiside

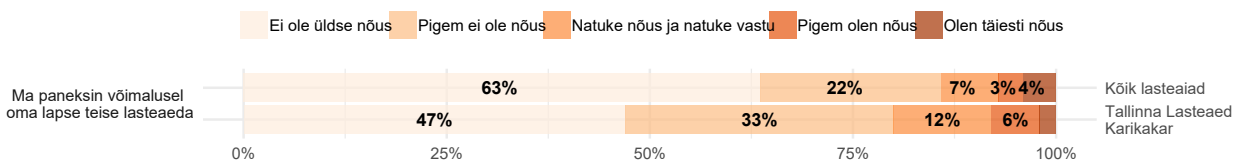
Teie lasteaiaast osales küsitluses: 62 lapsevanemat

Lapsevanemate hinnang lapse rahulolule lasteaiaiga

Joonis 1. Lapse rahulolu lasteaiaiga: hinnangu keskmised ja 95% usaldusvahemikud

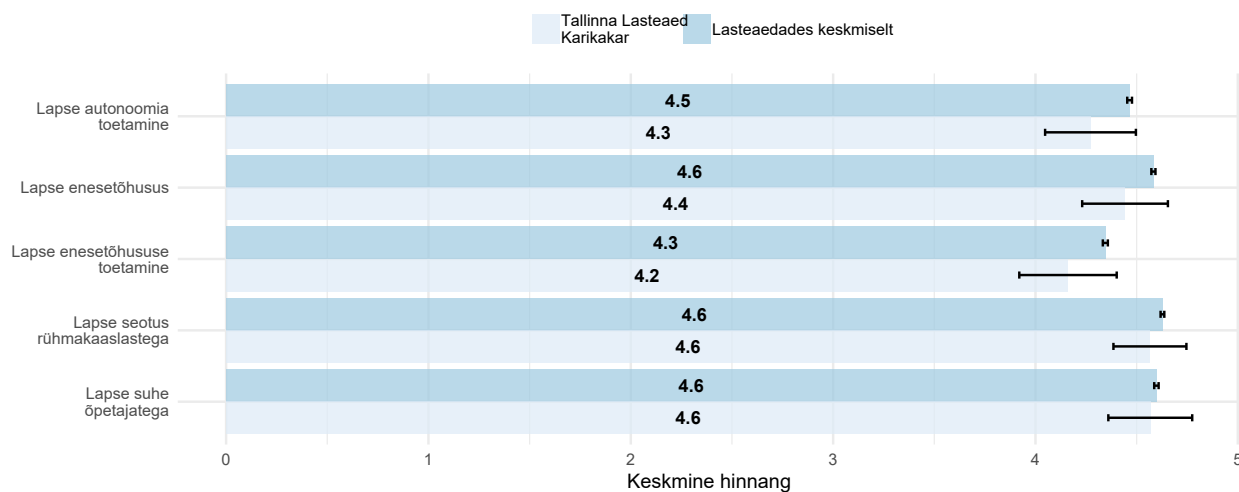


Joonis 2. Rahulolematus lasteaiaiga



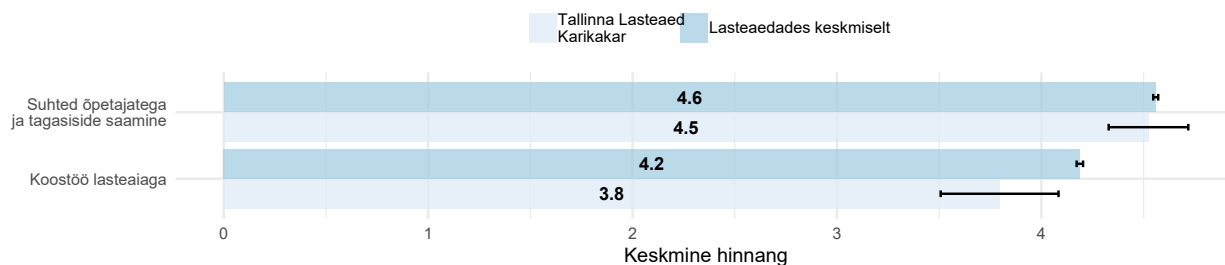
Lapsevanemate hinnangud lapse põhivajaduste rahuldatusele lasteaias

Joonis 3. Lapse põhivajaduste rahuldatuse lasteaias: hinnangute keskmised ja 95% usaldusvahemikud

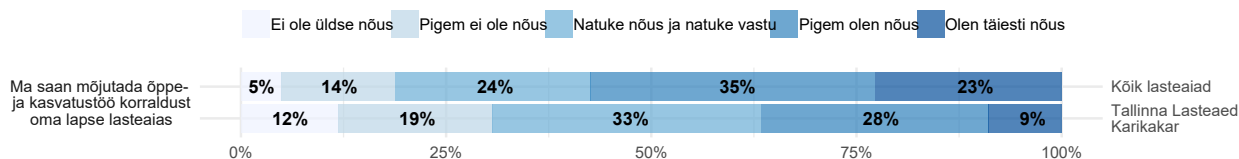


Lapsevanemate ja lasteaia suhted ning koostöö

Joonis 4. Lapsevanemate ja lasteaia suhted ning koostöö: hinnangute keskmised ja 95% usaldusvahemikud

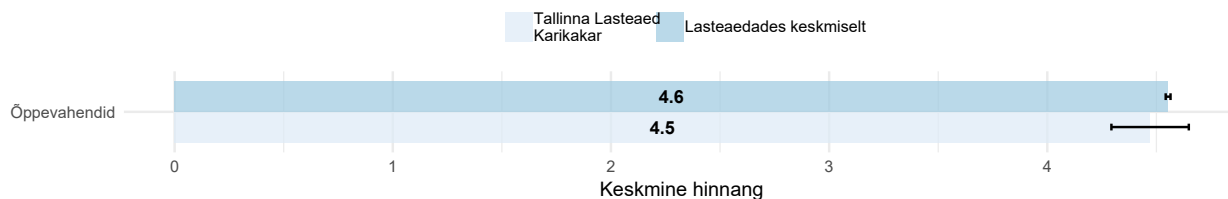


Joonis 5. Õppe- ja kasvatustöö korralduse mõjutamine

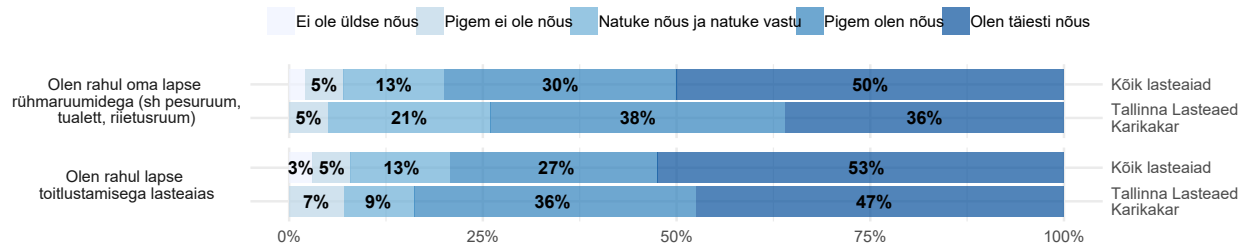


Lapsevanemate rahulolu lasteaiakeskkonna erinevate aspektidega

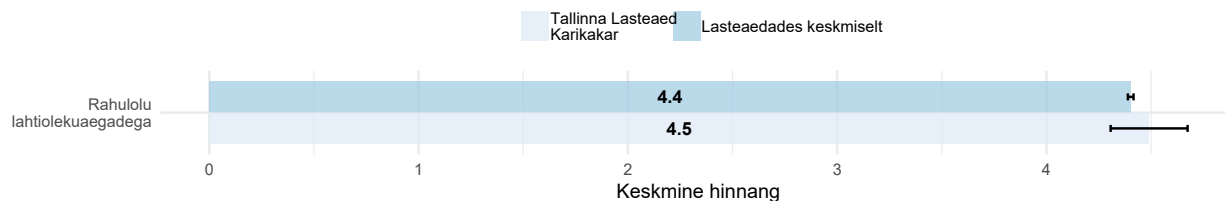
Joonis 6. Rahulolu õppevahenditega: hinnangu keskmised ja 95% usaldusvahemikud



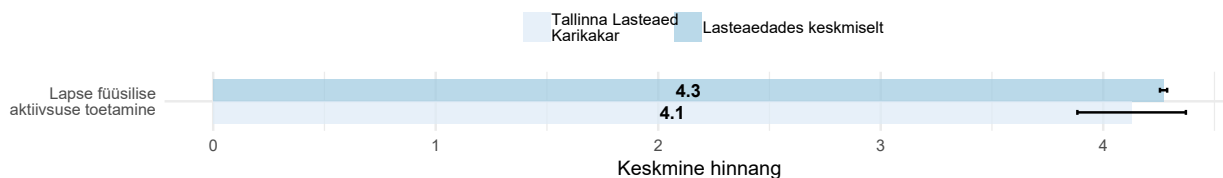
Joonis 7. Rahulolu rühmaruumide ja toitlustamisega



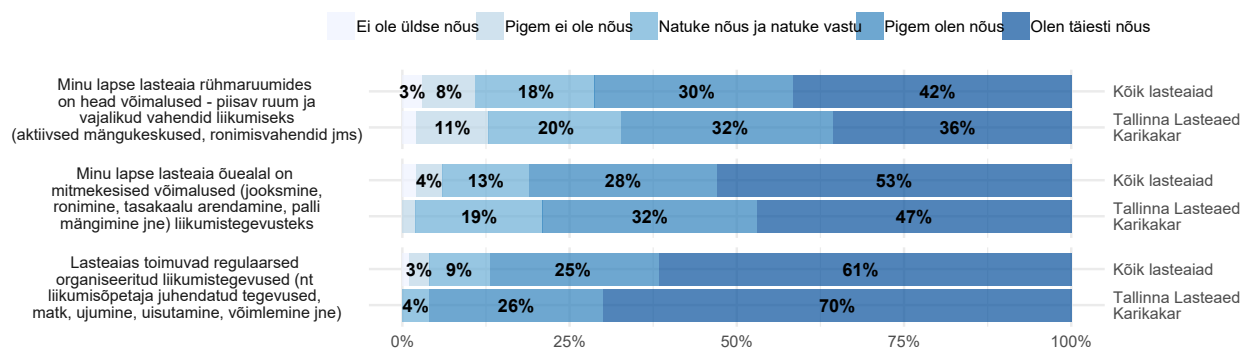
Joonis 8. Rahulolu lasteaia lahtiolekuajaga: hinnangu keskmised ja 95% usaldusvahemikud



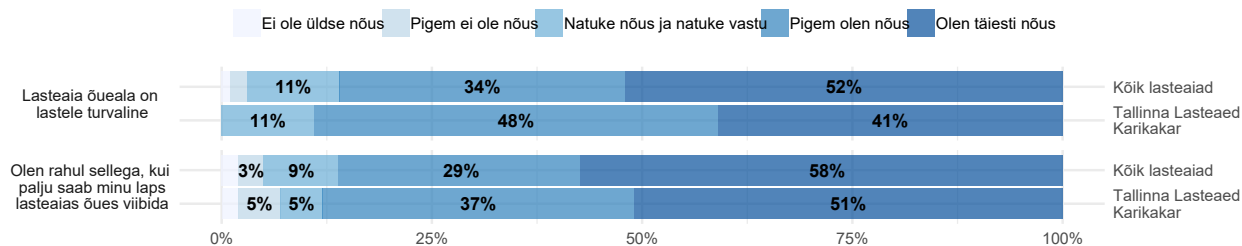
Joonis 9. Laste füüsilise aktiivsuse toetamine: hinnangu keskmised ja 95% usaldusvahemikud



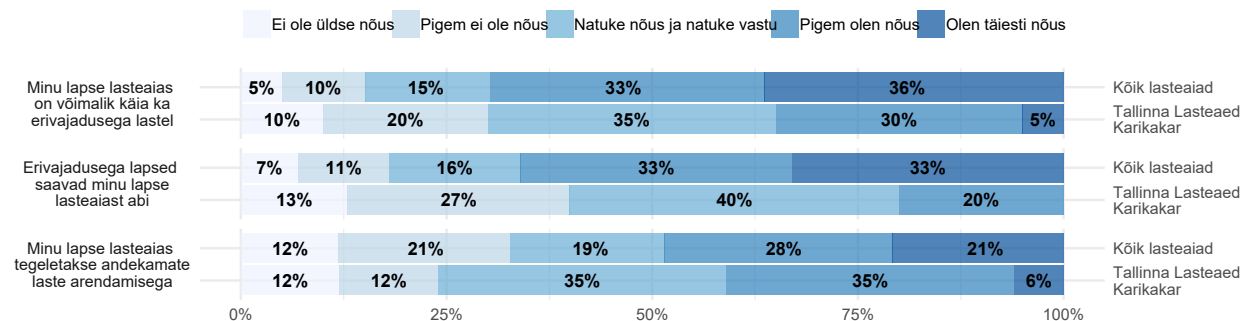
Joonis 10. Liikumisvõimalused lasteaias



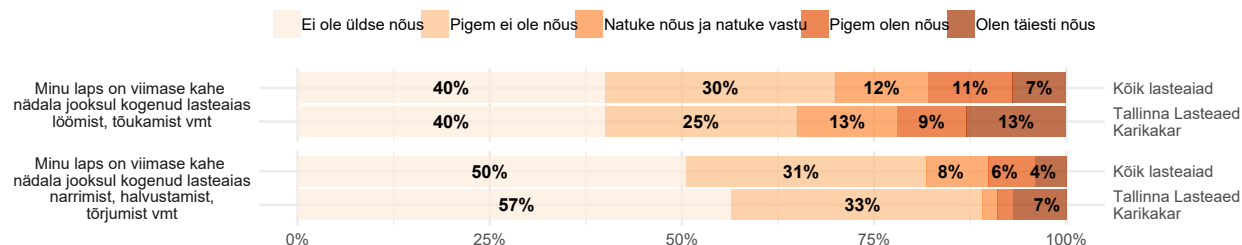
Joonis 11. Lasteaia õueala



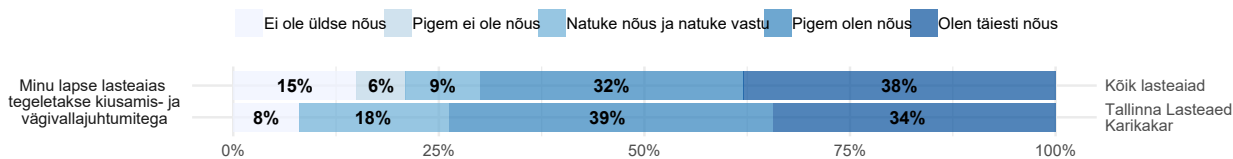
Joonis 12. Võimalused erivajadustega laste õpetamiseks



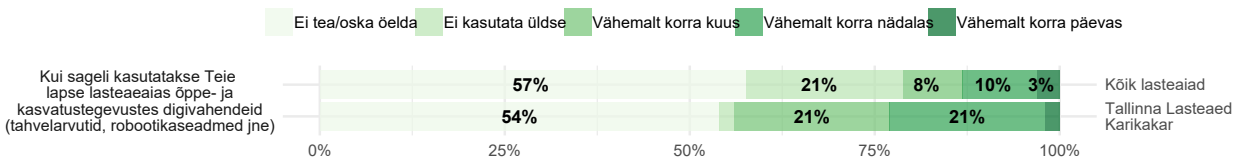
Joonis 13. Lapsevanemate hinnang oma lapse vägivalla kogemisele lasteaias



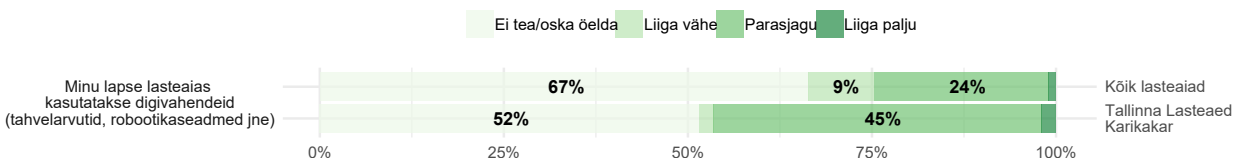
Joonis 14. Kiusamis- ja vägivalajuhtumitega tegelemine



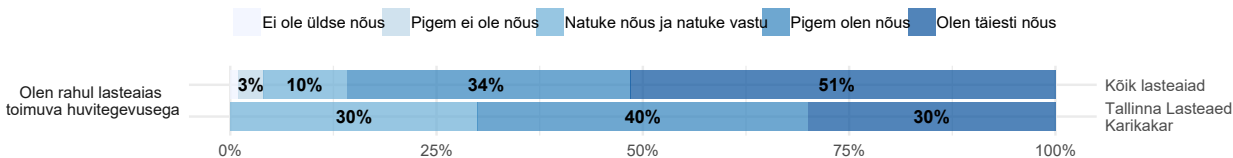
Joonis 15. Digivahendite kasutamise sagedus õppe- ja kasvatustegevustes



Joonis 16. Lapsevanemate hinnang digivahendite kasutamise sagedusele

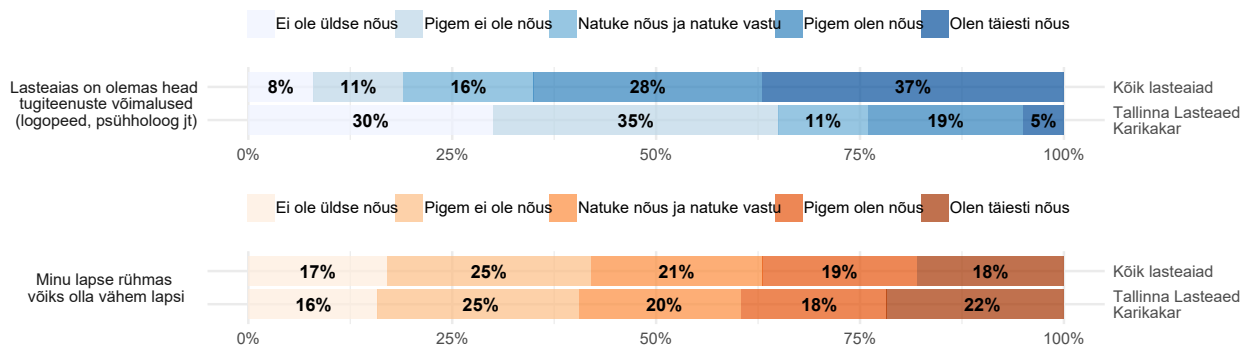


Joonis 17. Lapsevanemate rahulolu lasteaia huvitegevusega



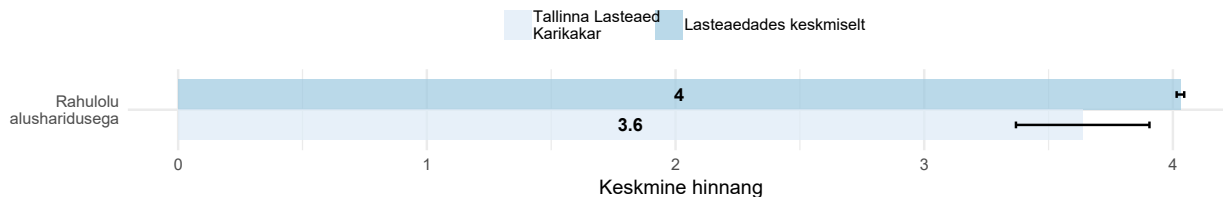
Vastasid lapsevanemad, kelle laps osaleb või osales viimase aasta jooksul lasteaia mõnes huviringis.

Joonis 18. Muud lasteaia keskkonnaga seotud aspektid

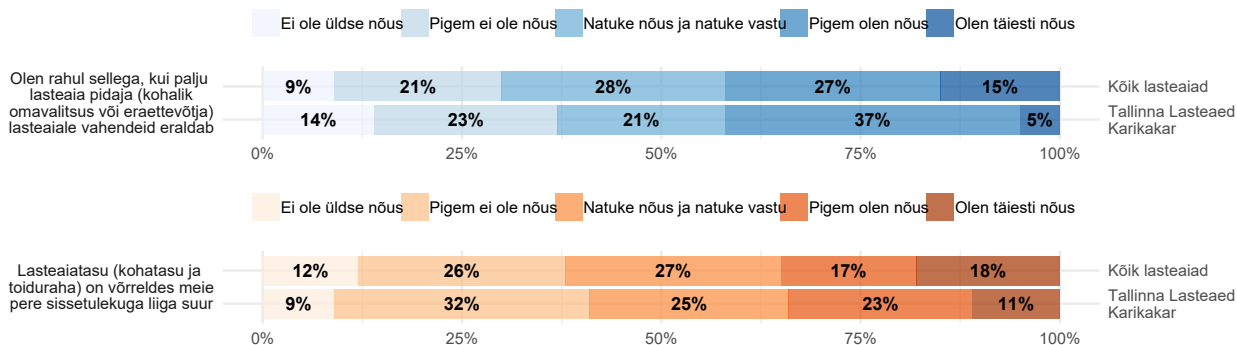


Lapsevanemate rahulolu lasteaia väliste aspektidega

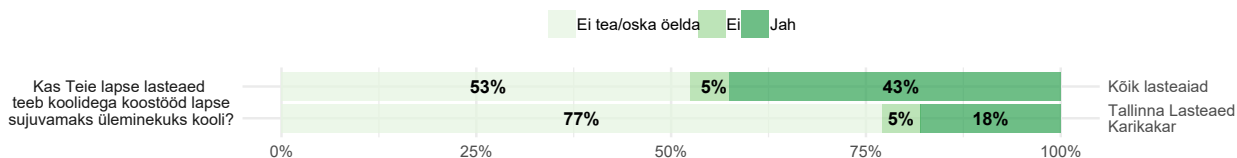
Joonis 19. Rahulolu alusharidusega: hinnangu keskmised ja 95% usaldusvahemikud



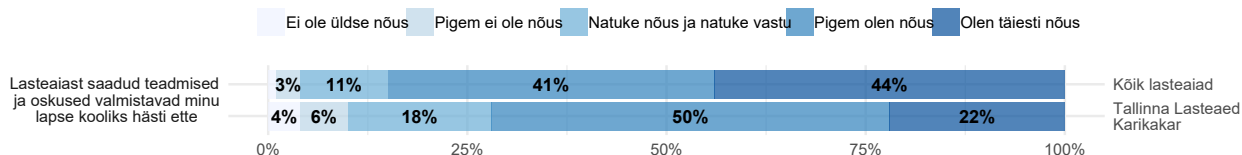
Joonis 20. Muud lasteaivälised aspektid



Joonis 21. Lapse ülemineku toetamine lasteaiaast kooli



Joonis 22. Kooliks vajalike teadmiste ja oskuste omandamine



Lapsevanemate hinnang lasteaia mainele

Joonis 23. Lasteaia maine: hinnangu keskmised ja 95% usaldusvahemikud

