

Kommunaalkulude võrdlemine 2019-2020.a.

	Vesi					Elekter					Küte				
	2020	2019	2018	2017	2016	2020	2019	2018	2017	2016	2020	2019	2018	2017	2016
jaanuar	24	30	36	40	43	1513,88	1945,66	1717,19	1828,54	2057,46	25,17	29,76	31,41	33,01	32,08
veebruar	24	27	42	37	36	1300,87	1535,66	1596,16	1352,86	1542,6	23,87	25,49	30,38	29,92	30,77
märts	15	36	37	47	38	1211,01	1480,37	1498,27	1512,66	1347,18	18,7	24,17	31,48	29,61	30,38
aprill	10	49	39	45	32	905,254	1361,82	1378,37	1282,1	1123,83	19,87	17,9	20,54	21,1	22,84
mai	20	46	39	60	44	1054,68	1415,45	1227,33	1279,5	986,58	11,53	8,83	2,95	8,93	2,42
juuni	30	30	31	25	30	922,635	982,425	902,84	1011,62	768,32	0,6	1,78	0,78	0,92	0,92
juuli	26	37	19	17	25	947,97	830,371	817,35	767,49	686,1	0,96	0,75	0,37	0,54	0,75
august	21	17	26	28	25	837,637	852,693	865,79	829,03	799,68	0,69	0,76	0,6	0,97	0,84
september	36	29	40	40	30	1121,67	1210,47	1217,72	1294,4	1238,74	0,79	3,92	0,74	1,11	1,1
oktoober	32	36	50	39	32	1374,35	1535,69	1636,92	1573,2	1643	8,82	15,7	19,73	14,96	20,38
november	35	35	45	45	45	1373,5	1448,54	1673,68	1727,3	1972,65	19,6	24,52	23,3	21,31	30,32
detsember	26	34	39	39	40	1388,98	1379,24	1565,86	1602,3	1733,99	28,19	25,52	29,84	28,52	31,95
KOKKU	299	406	443	462	420	13952	15978	16097	16061	15900	158,8	179	192	190,9	204,8

2020.a. vee kokkuhoid on 107 m3

Vaatamata sellele, et augustis kasutasime rohkem vett kastmiseks, sest ilm oli väga kuiv.

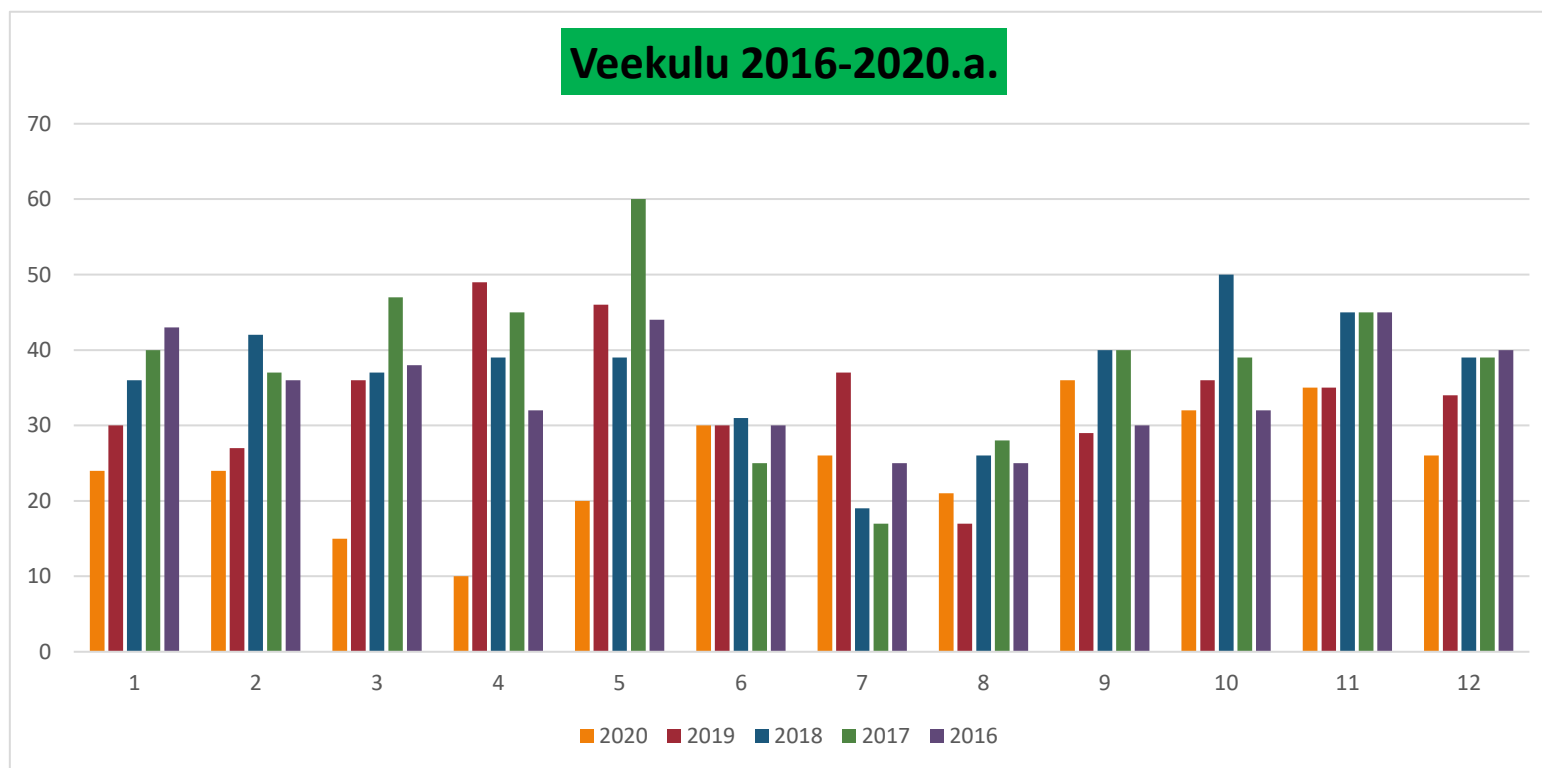
Juulis kasutasime palju vihmavett õppeaia hooldamiseks ja kastmiseks.

Lasteaias töötas ainult 5 rühma (kuue rühma asemel) ja seoses sellega ja võrreldes eelmise aastaga on veekulu vähenenud.

Kulu on pidevalt kontrolli all, kasutame kõiki võimalikke meetmeid kulu säästmiseks.

Märtsis, aprillis ja mais on kulud palju vähenenud ja seoses Covid-19 ja laste kohaloleku arvu vähenemisega.

Septembris on kulu suurenenud, kuna ühes rühmas oli nõudepesumasin katki ja nõusid pesti käsitsi.



2020.a. elektri kokuhoid on 2025,95kWh

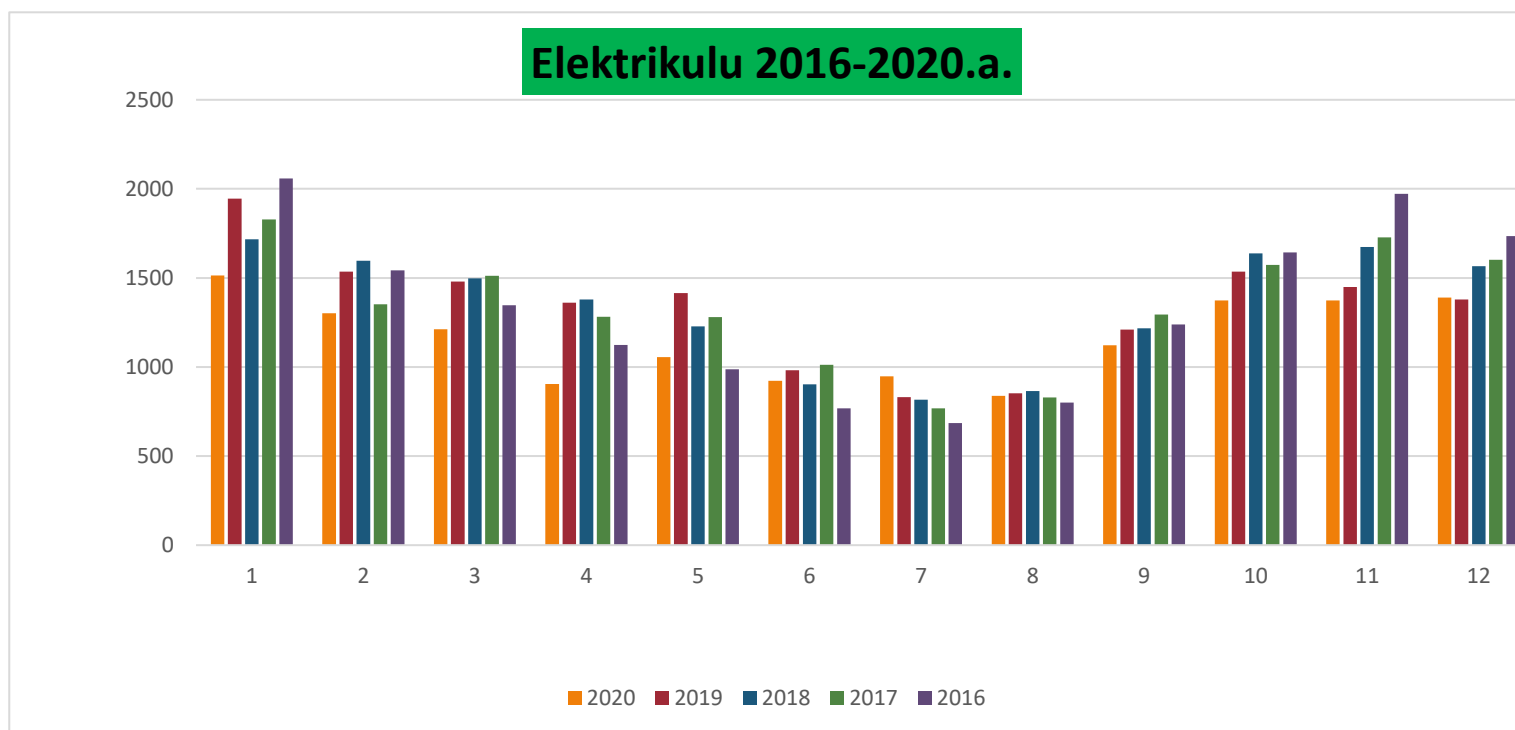
Lasteaias töötas ainult 5 rühma (kuue r ja seoses sellega vähenes ka energiakulu.

Kulu on pidevalt kontrolli all ja kasutame kõiki võimalikke meetmeid kulu säästmiseks.

Märtsis, aprillis ja mais on kulud palju vähenenud seoses Covid-19 ja sellega seoses laste kohaloleku arvu vähenemisega.

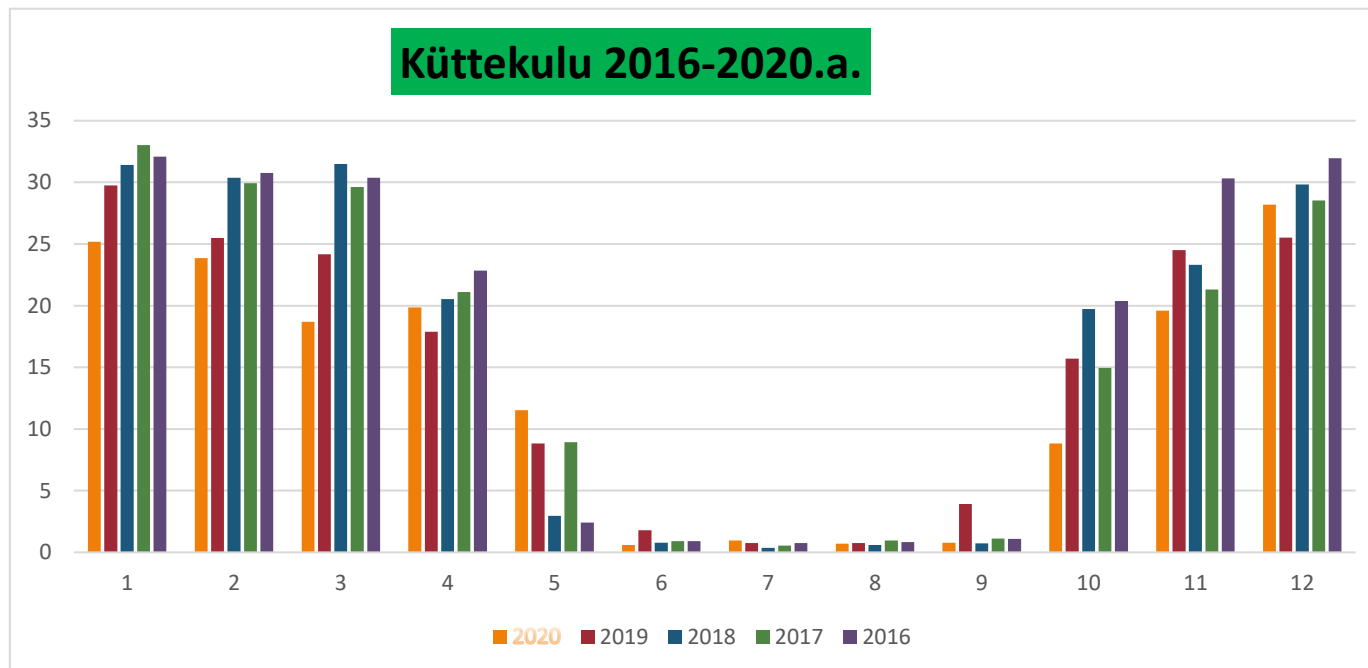
Juulis tavaliselt töötab 3 rühma, aga see aasta tuli üks rühm juurde.

Seoses sellega suurenes ka elektirkulu, võrreldes eelmise aastaga.



2020.a. küttekulu on 20,31 kWh väiksem kui 2019.a.

Talv oli soe. Aga kuna maja on soojustamata, siis oli soojussõlm reguleeritud maksimaalsele temperatuurile. Külmemä ilmaga on soojuste tarbimine suurem.



Üldjuhul on kulud vähenenud, sest need on pideva jälgimise ja kontrolli all, kasutame kõiki võimalikke meetmeid kulude säästmiseks.