



**Ettevõtted. Palgad. Leibkondade elujärg**  
*Enterprises. Wages. Household living  
standard*



5



## Ettevõtlus. Palgad. Leibkondade elujärg

1. Selgitused.....	53
2. Ettevõtjad äriregistris, mittetulundusühingud ja sihtasutused mittetulundusühingute ja sihtasutuste registris maakonna järgi, seisuga 01.01.2007.....	55
3. Statistilisse profiili kuuluvad ettevõtjad töötajate arvu ja maakonna järgi, 2006.....	55
4. Ettevõtjad äriregistris õigusliku vormi ja maakonna järgi, seisuga 01.01.2007.....	56
5. Ettevõtete arvu dünaamika, 1997-2006.....	57
6. Ettevõtete arv 10 000 elaniku kohta, 1999-2006.....	57
7. Tallinna ettevõtted omanike liikide järgi.....	58
8. Elukvaliteet Tallinnas (kuu keskmine, EEK).....	58
9. Statistilisse profiili kuuluvad ettevõtjad tegevusalati, 2006.....	59
10. Statistilisse profiili kuuluvad Tallinna ettevõtjad tegevusalati, 2006.....	60
11. Keskmine brutopalk Tallinnas ja maakondades, 2000 ja 2006 (EEK).....	61
12. Tallinna ja Eesti keskmine brutopalk, 1993-2006 (EEK).....	62
13. Leibkonna sissetulek, 2006 (leibkonna liikme kohta kuus, EEK).....	62
14. Leibkonna väljaminek, 2006 (leibkonna liikme kohta kuus, EEK).....	63
15. Leibkondade hinnang normaalseks eluks liikmele kuus vajamineva sissetuleku kohta, 2006 (%).....	64
16. Leibkonnad püsikaupade olemasolu järgi, 2006 (%).....	64

### ***Enterprises. Wages. Household living standard***

1. Explanations.....	54
2. Entrepreneurs in Commercial Register, non-profit associations and foundations in Non-Profit Associations and Foundations Register by counties, as of the 1st of January 2007.....	55
3. Entrepreneurs in the Statistical Profile by number of employees and by counties, 2006.....	55
4. Entrepreneurs in Commercial Register by legal form and by counties, as of the 1st of January 2007.....	56
5. Dynamics of enterprises, 1997-2006.....	57
6. Enterprises per 10 000 inhabitants, 1999-2006.....	57
7. Enterprises in Tallinn by types of owners.....	58
8. Life quality in Tallinn (monthly average, EEK).....	58
9. Entrepreneurs in the statistical profile by economic activity, 2006.....	59
10. Entrepreneurs of Tallinn in the statistical profile by economic activity, 2006.....	60
11. Average gross wages in Tallinn and counties, in 2000 and 2006 (EEK).....	61
12. Average gross wages in Tallinn and Estonia, 1993-2006 (EEK).....	62
13. Income of households, 2006 (per household member, monthly average, EEK).....	62
14. Expenditure of household, 2006 (per household member, monthly average, EEK).....	63
15. Households' estimate of monthly income per household member necessary for normal life, 2006 (%).....	64
16. Households by owning durable goods, 2006 (%).....	64

## Selgitused

Äriseadustiku põhjal on **ettevõtja füüsiline isik**, kes pakub oma nimel tasu eest kaupu või teenuseid ning kaupade ja teenuste müük on talle püsivaks tegevuseks, või seaduses sätestatud äriühing.

**Füüsilisest isikust ettevõtjaks** võib olla iga füüsiline isik.

**Täisühing** on äriühing, milles kaks või enam osanikku tegutsevad ühise ärinime all ja vastutavad ühingu kohustuste eest solidaarselt kogu oma varaga.

**Usaldusühing** on äriühing, milles kaks või enam isikut tegutsevad ühise ärinime all ja vähemalt üks neist isikutest (täisosanik) vastutab ühingu kohustuste eest kogu oma varaga ning vähemalt üks neist (usaldusosanik) vastutab ühingu kohustuste eest oma sissemakse ulatuses.

**Osühing** on äriühing, millel on osadeks jaotatud osakapital. Osakapital peab olema vähemalt 40 000 krooni.

**Aktsiaselts** on äriühing, millel on aktsiateks jaotatud aktsiakapital. Aktsiakapital peab olema vähemalt 400 000 krooni.

**Tulundusühistu** on äriühing, mille eesmärgiks on toetada ja soodustada oma liikmete majanduslikke huve läbi ühise majandustegevuse, milles liikmed osalevad: tarbijate või muude hüvede kasutajatena, hankijatena, tööpanuse kaudu, teenuste kasutamise kaudu, mõnel muul sarnasel viisil.

**Mittetulundusühing** on isikute vabatahtlik ühendus, mille eesmärgiks või põhitegevuseks ei või olla majandustegevuse kaudu tulu saamine.

**Sihtasutus** on eraõiguslik juriidiline isik, millel ei ole liikmeid ning mis on loodud vara valitsemiseks ja kasutamiseks põhikirjaliste eesmärkide saavutamiseks.

## **Explanations**

According to the business code, an **entrepreneur** is a natural person who in his/her name offers goods or services and for whom the selling of goods or services is a permanent activity, or a business undertaking regulated by the business code.

**A sole proprietor** can be any natural person.

**A business undertaking** is a general partnership, limited partnership, private limited company, public limited company, or a commercial association.

**A general partnership** is a business undertaking in which two or more partners operate under a common business name and are equally responsible for the liabilities of the partnership with all their assets.

**A limited partnership** is a business undertaking in which two or more persons operate under a common business name with at least one of them (full partner) being responsible for the liabilities of the partnership with all his/her assets, and at least one of them (limited partner) being responsible for the liabilities of the partnership to the extent of his/her original investment.

**A private limited company** is a business undertaking with a shared capital. The shared capital has to be at least 40 000 EEK.

**A public limited company** is a business undertaking with a shared stock capital. The stock capital has to be at least 400 000 EEK.

**A commercial association** is a company the purpose of which is to support and promote the economic interests of its members through joint economic activity in which the members participate: as consumers or users of other benefits, as suppliers, through work contribution, through the use of services, in any other similar manner.

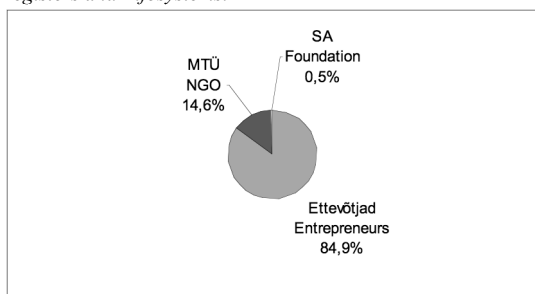
**A non-profit association** is a voluntary association of persons the objective or main activity of which shall not be the earning of income from economic activity.

**A foundation** is a legal person in private law, which has no members and which is established to administer and use assets to achieve the objectives specified in its articles of association.

**Ettevõtjad äriregistris, mittetulundusühingud ja sihtasutused mittetulundusühingute ja sihtasutuste registris maakonna järgi, seisuga 01.01.2007\***  
**Entrepreneurs in Commercial Register, non-profit associations and foundations in Non-Profit Associations and Foundations Register by counties, as of the 1st of January 2007\***

<b>Maakond</b> <i>County</i>	<b>Ettevõtjad</b> <i>Entrepreneurs</i>	<b>Mittetulundus-</b> <b>ühingud NGOs</b>	<b>Sihtasutused</b> <i>Foundations</i>	<b>Kokku</b> <i>Total</i>
<b>Tallinn</b>	48 782	8 388	313	57 483
<b>Kokku</b> <i>Total</i>	105 537	24 164	717	130 418

\* Registre ja Infosüsteemide Keskuse keskanalmebaasi andmed / Data of the central database of the Centre of Registers and Infosystems.



Statistikaamet / Statistics Estonia

**Statistilise profiili kuuluvad ettevõtjad töötajate arvu ja maakonna järgi, 2006\***  
**Entrepreneurs in the Statistical Profile by number of employees and by counties, 2006\***

<b>Maakond</b> <i>County</i>	<b>250 ja</b> <b>rohkem</b> <i>250 and</i> <i>more</i>	<b>50–249</b>	<b>10–49</b>	<b>Vähem</b> <b>kui 10</b> <i>Less than</i> <i>10</i>	<b>Kokku</b> <i>Total</i>
<b>Tallinn</b>	93	635	3 160	27 533	31 421
<b>Kokku</b> <i>Total</i>	179	1 323	6 901	62 609	71 012

\* Äriregistris registreeritud majanduslikult aktiivsete füüsilisest isikust ettevõtjate andmed, v.a ainult maksukohustuslaste registris registreeritud füüsilisest isikust ettevõtjate andmed. Ettevõtjad on jaotatud maakondadesse kontaktaadressi järgi / Including the data on economically active sole proprietors registered in the Commercial Register and excluding the data on economically active sole proprietors registered only in the Register of Taxable Persons. Entrepreneurs have been distributed by counties according to their contact address.

Statistikaamet / Statistics Estonia

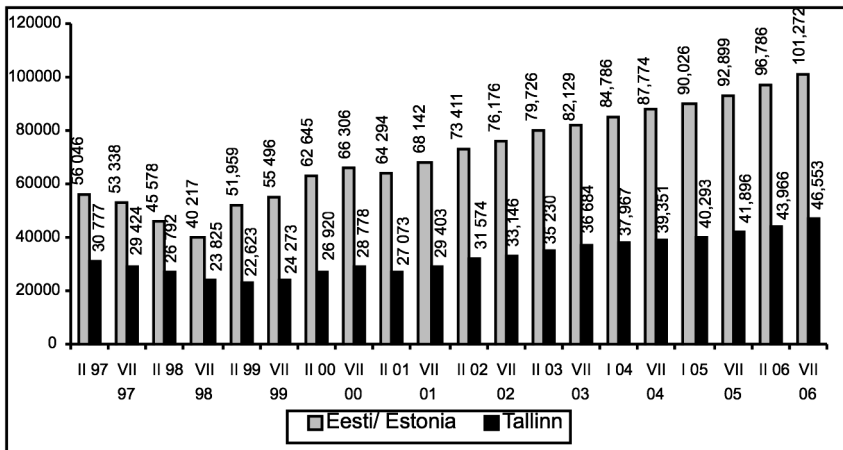
**Ettevõtjad äriregistris õigusliku vormi ja maakonna järgi, seisuga 01.01.2007\***  
**Entrepreneurs in Commercial Register by legal form and by counties, as of the 1st of January 2007\***

Maa- kond <i>County</i>	Füüsilisest isikust ettevõtjad <i>Sole proprietors</i>	Täis- ühingud <i>general partnerships</i>	usaldus- ühingud <i>limited partnerships</i>	osa ühingud <i>private limited companies</i>	aktsiaseltsid <i>public limited companies</i>	tulundus-ühistud <i>commercial associations</i>	Välismaa äriühingute filiaalid <i>Branches of foreign companies</i>	Kokku <i>Total</i>
<b>Tallinn</b>	2 965	148	262	41 650	3 208	177	372	48 782
<b>Kokku</b>	20 642	380	758	76 852	5 799	669	437	105 537

\* Registre ja Infosüsteemide Keskuse keskkandmebaasi andmed / Data of the central database of the Centre of Registers and Infosystems.  
 Statistikaamet  
 Statistics Estonia

## Ettevõtete arvu dünaamika, 1997-2006

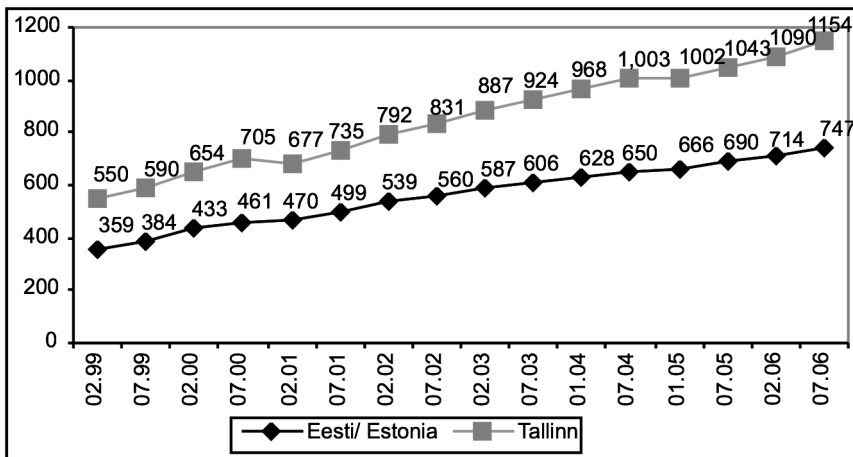
### Dynamics of enterprises, 1997-2006



Justiitsministeeriumi registrikeskus  
Centre of Registers. Estonian Ministry of Justice

## Ettevõtete arv 10 000 elaniku kohta, 1999-2006

### Enterprises per 10 000 inhabitants, 1999-2006



Justiitsministeeriumi registrikeskus  
Centre of Registers. Estonian Ministry of Justice



**Tallinna ettevõtted omanike liikide järgi**  
**Enterprises in Tallinn by types of owners**

	01.01.05	01.01.06	01.01.07	
<b>Avalik sektor</b>	<b>51</b>	<b>44</b>	<b>38</b>	<b>Public sector</b>
- riik	31	28	26	- state
- kohalik omavalitsus	20	16	12	- local municipality
<b>Erasektor</b>	<b>36 922</b>	<b>40 104</b>	<b>45 407</b>	<b>Private sector</b>
- Eesti eraõiguslik isik				-Estonian person according to private law
	30 574	34 184	39 020	
- välismaa eraõiguslik isik				-foreign person according to private law
	3 432	4 710	5 764	
Alusinfo puudulik	2 916	1 210	623	Info deficient
<b>Kokku</b>	<b>36 973</b>	<b>40 148</b>	<b>45 445</b>	<b>Total</b>

Justiitsministeeriumi registrikeskus  
 Centre of Registers. Estonian Ministry of Justice

**Elukvaliteet Tallinnas (kuu keskmine, EEK)**  
**Life quality in Tallinn (monthly average, EEK)**

Näitaja	2006	Indicator
Keskmine brutopalk	10 997	Average gross wages
Keskmine netosissetulek leibkonna liikme kohta	5 082,9	Average net wages of household per capita
Leibkonnaliikme kulutused kuus	4 169,7	Expenditure per household member in a month
Nädala toidukorv neljaliikmelisele perele	860,8	1 week expenditure on foodstuffs of 4 members
Toimetulekupiir	750	Subsistence minimum
Keskmine kuupension	2 978	Average pension
Keskmine vanaduspension	3 196	Average monthly retirement pension

Statistikaamet  
 Statistics Estonia

**Statistilise profiili kuuluvad ettevõtjad tegevusalati, 2006\***  
**Entrepreneurs in the statistical profile by economic activity, 2006\***

<b>Eesti Estonia</b>	<b>2005</b>	<b>2006</b>
<b>Tegevusalad kokku</b>		
<b>Economic activity</b>	65 362	71 012
Põllumajandus, jahindus ja metsamajandus <i>Agriculture, hunting and forestry</i>	9 418	9 178
Kalapüük <i>Fishing</i>	1 096	1 125
Mäetööstus <i>Mining</i>	81	90
Töötlev tööstus <i>Manufacturing</i>	6 232	6 552
Elektrienergia-, gaasi- ja veevarustus <i>Electricity, gas and water supply</i>	277	278
Ehitus <i>Construction</i>	4 502	5 867
Hulgi- ja jaekaubandus; mootorsõidukite ja kodumasinade remont <i>Wholesale and retail trade; repair of motor vehicles etc.</i>	18 298	19 126
Hotellid ja restoranid <i>Hotels and restaurants</i>	2 156	2 262
Veondus, laondus ja side <i>Transport, storage and communication</i>	6 337	6 605
Finantsvahendus <i>Financial intermediation</i>	666	809
Kinnisvara, rentimine ja äritegevus <i>Real estate, renting and business activities</i>	13 075	15 553
Avalik haldus ja riigikaitse; kohustuslik sotsiaalkindlustus <i>Public administration and state defence; mandatory social insurance</i>	-	-
Haridus <i>Education</i>	508	563
Tervishoid ja sotsiaalhooldus <i>Health and social work</i>	1 058	1 131
Muu ühiskonna-, sotsiaal- ja isikuteenindus <i>Other community, social and personal service activities</i>	1 658	1 873
Palgatöötajatega kodumajapidamiste tegevus <i>Private household activities, salaried employees</i>	-	-

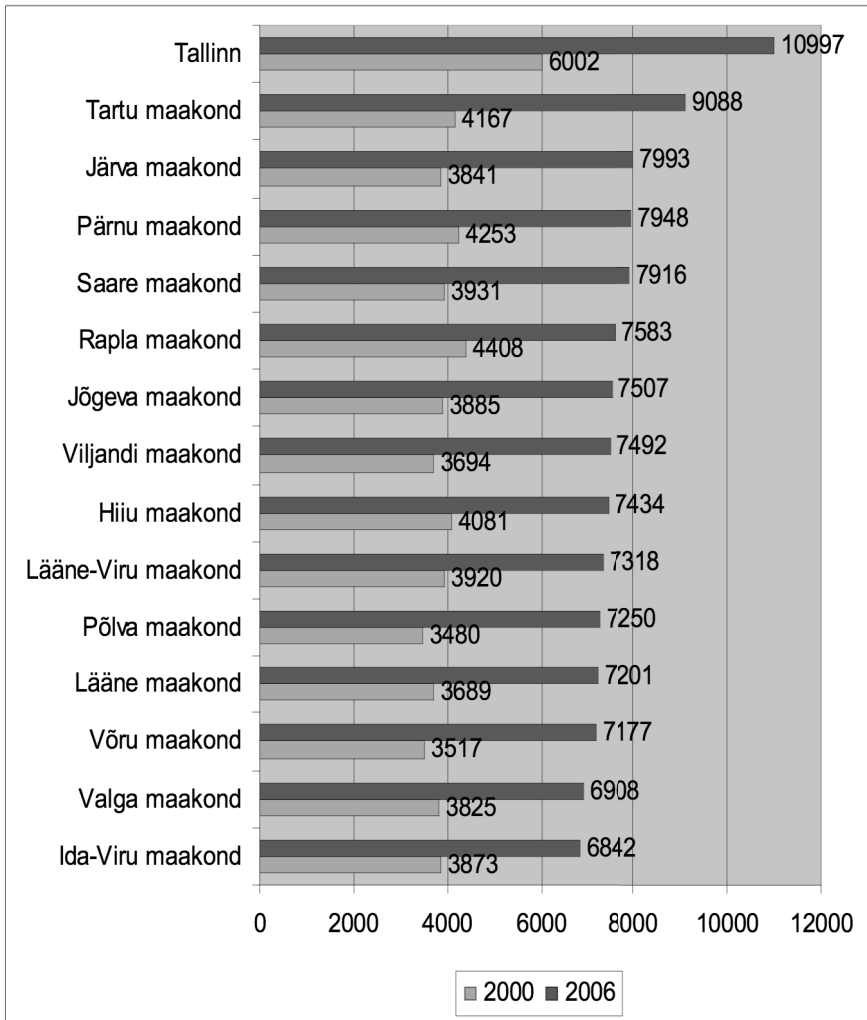
Statistikaamet  
 Statistics Estonia

**Statistilisse profiili kuuluvad Tallinna ettevõtjad tegevusalati, 2006\***  
***Entrepreneurs of Tallinn in the statistical profile by economic activity, 2006\****

<b>Tallinn</b>	<b>2005</b>	<b>2006</b>
<b>Tegevusalad kokku</b>	28 69	
<b>Economic activity</b>	6	31 421
Põllumajandus, jahindus ja metsamajandus <i>Agriculture, hunting and forestry</i>	184	187
Kalapüük <i>Fishing</i>	60	52
Mäetööstus <i>Mining</i>	9	9
Töötlev tööstus <i>Manufacturing</i>	2 397	2 536
Elektrienergia-, gaasi- ja veevarustus <i>Electricity, gas and water supply</i>	50	51
Ehitus <i>Construction</i>	2 175	2 717
Hulgi- ja jaekaubandus; mootorsõidukite ja kodumasinade remont <i>Wholesale and retail trade; repair of motor vehicles etc.</i>	9 860	10 092
Hotellid ja restoranid <i>Hotels and restaurants</i>	767	805
Veondus, laondus ja side <i>Transport, storage and communication</i>	3 045	3 098
Finantsvahendus <i>Financial intermediation</i>	508	596
Kinnisvara, rentimine ja äritegevus <i>Real estate, renting and business activities</i>	8 072	9 554
Avalik haldus ja riigikaitse; kohustuslik sotsiaalkindlustus <i>Public administration and state defence; mandatory social insurance</i>	-	-
Haridus <i>Education</i>	315	333
Tervishoid ja sotsiaalhooldus <i>Health and social work</i>	353	382
Muu ühiskonna-, sotsiaal- ja isikuteenindus <i>Other community, social and personal service activities</i>	901	1 009
Palgatöötajatega kodumajapidamiste tegevus <i>Private household activities, salaried employees</i>	-	-

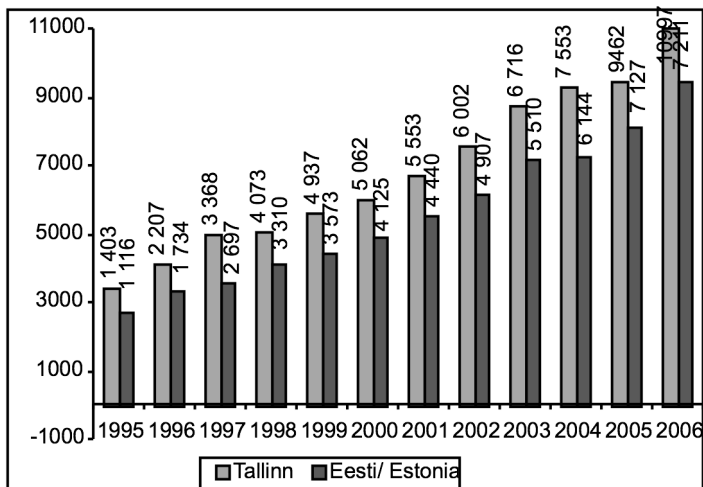
Statistikaamet  
*Statistics Estonia*

**Keskmine brutopalk Tallinnas ja maakondades, 2000 ja 2006 (EEK)**  
**Average gross wages in Tallinn and counties, in 2000 and 2006 (EEK)**



1 EUR=15,65 EEK  
 Statistikaamet

**Tallinna ja Eesti keskmine brutopalk, 1993-2006 (EEK)**  
**Average gross wages in Tallinn and Estonia, 1993-2006 (EEK)**



\*1 EUR=15,65 EEK

Statistikaamet  
 Statistics Estonia

**Leibkonna sissetulek, 2006 (leibkonna liikme kohta kuus, EEK)**  
**Income of households, 2006 (per household member, monthly average, EEK)**

Sissetulek	Eesti Estonia	Tallinn	Income
<b>Netosissetulek</b>	<b>4 342,9</b>	<b>5 082,9</b>	<b>Net income</b>
- sissetulek palgatööst	2 860,0	3 785,3	- income from labour
- tulu individuaalsest töisest tegevusest	404,0	118,4	- income from self-employment
- siirded sealhulgas	1 050,7	999,2	- transfers including
pensionid	799,6	783,1	pensions
lastetoetus	87,8	75,0	child benefits
- muud tulud	111,7	...	- other income
Mitterahaline sissetulek	118,3	...	Income in kind

Statistikaamet  
 Statistics Estonia

**Leibkonna väljaminek, 2006 (leibkonna liikme kohta kuus, EEK)**  
**Expenditure of household, 2006 (per household member, monthly average, EEK)**

Väljaminek	Eesti Estonia	Tallinn	Expenditure
<b>Tarbimiskulud kokku</b>	<b>3 711,8</b>	<b>4 169,7</b>	<b>Total consumption</b>
sealhulgas			<i>including</i>
- toit ja mitte-alkohoolsed joogid	919,0	935,1	- <i>foodstuffs and non- alcoholic beverages</i>
- alkohoolsed joogid ja tubakatooted	117,7	109,5	- <i>alcoholic beverages and tobacco products</i>
- riided ja jalanõud	244,6	322,1	- <i>clothing and footwear</i>
- eluase	566,3	671,1	- <i>housing</i>
- majapidamiskulud	218,5	214,7	- <i>household expenses</i>
- tervishoid	148,7	167,8	- <i>health care</i>
- transport	411,4	466,3	- <i>transport</i>
- vaba aeg	324,2	388,5	- <i>leisure and entertainment</i>
sealhulgas ajakirjandus ja raamatud			<i>including the press and books</i>
- haridus	33,9	32,0	- <i>education</i>
- hotellid, kohvikud jm	55,1	57,0	- <i>hotels, cafes etc</i>
sealhulgas söömine väljaspool kodu	116,4	151,4	- <i>hotels, cafes etc including eating out of home</i>
- mitmesugused kaubad ja teenused	115,4	149,3	- <i>miscellaneous goods and services</i>
- mitterahaline tarbimine	226,8	283,6	- <i>non- monetary consumption</i>
- muud kulutused	76,3	94,41	- <i>consumption - other expenses</i>
	81,4	74,3	

Statistikaamet  
 Statistics Estonia

**Leibkondade hinnang normaalseks eluks liikmele kuus vajamineva sissetuleku kohta, 2006 (%)**  
**Households' estimate of monthly income per household member necessary for normal life, 2006 (%)**

	Tallinn	Eesti Estonia
Kuni/ <i>Up to</i> 2000 EEK	...	0,7
Kuni/ <i>Up to</i> 2000–3000 EEK	...	5,3
Kuni/ <i>Up to</i> 3000–4000 EEK	7,4	14,0
Üle/ <i>Over</i> 4000 EEK	89,7	80,0

Statistikaamet  
 Statistics Estonia

**Leibkonnad püsikaupade olemasolu järgi, 2006 (%)**

**Households by owning durable goods, 2006 (%)**

Püsikaubaliik	Tallinn	Harju ilma Tallinnata <i>Harju county excl Tallinn</i>	Eesti Estonia	Type of durable good
Kodune Interneti-ühendus	47,8	46,9	39,1	<i>Access to the Internet at home</i>
Auto	45,8	55,4	46,6	<i>Car</i>
- uus auto (uuem kui 5 aastat)	13,6	12,3	9,3	<i>- new car (less than 5 years old)</i>
- vanem auto	33,9	47,9	39,6	<i>- older car</i>
Värviteler	92,2	95,4	95,4	<i>Colour TV</i>
Raadio	86,0	92,5	89,4	<i>Radio</i>
Videomakk	54,0	45,0	45,0	<i>Videotape recorder</i>
Arvuti	50,4	56,8	45,1	<i>Computer</i>
Pesumasin	79,2	88,1	82,6	<i>Washing machine</i>
Nõudepesumasin	5,6	...	4,3	<i>Dish-washer</i>
Mikrolaineahi	57,3	56,2	48,9	<i>Microwave oven</i>
Mobiiltelefon	86,7	83,5	83,4	<i>Mobile telephone</i>

Statistikaamet, Eesti piirkondlik statistika 2005  
 Statistics Estonia, Regional Statistics of Estonia 2005