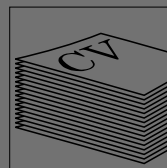




Tööturg

Labour market



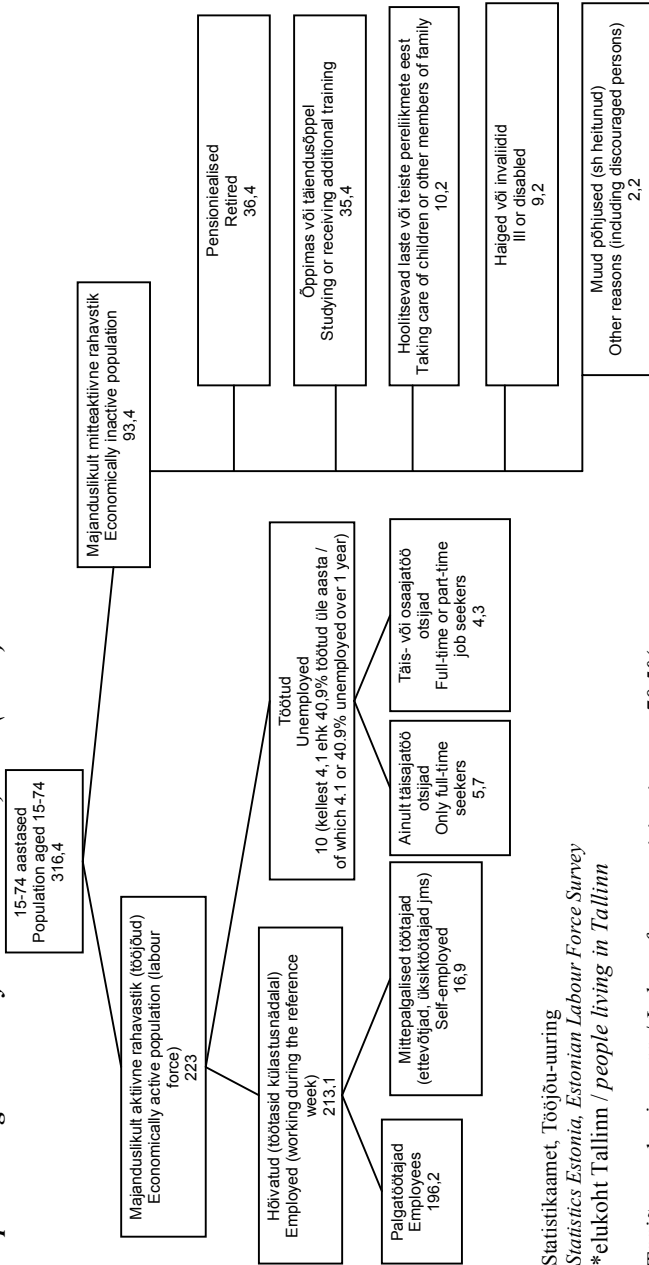
Tööturg

1. 15-74-aastased majandusliku seisundi järgi, 2006 (tuh).....	39
2. Tallinna tööhõive 1992-2006.....	40
3. Tallinna elanikkond majandusliku seisundi järgi (tuh).....	40
4. Tallinna hõivatud ametiala järgi, 2006.....	41
5. Tallinna hõivatud majandussektori järgi.....	41
6. Hõivatud tegevusala järgi, 2006 (tuh).....	42
7. Tallinnas hõivatud tegevusala järgi, 2006.....	42
8. Hõivatud ettevõtte omaniku liigi järgi, 2006.....	43
9. Töäjõud hariduse järgi, 2006.....	44
10. Töäjõud hariduse järgi Tallinnas, 2006.....	44
11. Registreeritud töötuse pöhinäitajad, 01.01.-31.12.2006.....	45
12. Registreeritud töötud haridustasemete järgi, 01.01.-31.12.2006.....	45
13. Registreeritud töötud kuude lõikes, 2006.....	46
14. Registreeritud töötud, 1998-2006.....	46
15. Töötutoetus, 2006.....	47
16. Tallinna töötud vanuserühma järgi, 2006 (tuh)	47

Labour market

1. Population aged 15-74 by economic status, 2006 (thous)	39
2. Employment of Tallinn 1992-2006.....	40
3. Population of Tallinn by economic status (thous)	40
4. Employed of Tallinn by occupation, 2006.....	41
5. Employed in Tallinn by sector of economy.....	41
6. Employed by field of activity, 2006 (thous)	42
7. Employed in Tallinn by field of activity, 2006.....	42
8. Employed persons by type of ownership of enterprise, 2006.....	43
9. Labour force by education, 2006.....	44
10. Labour force by education in Tallinn, 2006.....	44
11. Basic indicators of registered unemployment, as of the 1 st of January - 1 st of December 2006.....	45
12. Unemployed by education, as of the 1 st of January - 31 st of December 2006	45
13. Registered unemployed by months, 2006.....	46
14. Registered unemployed, 1998-2006.....	46
15. Unemployment allowance, 2006.....	47
16. Unemployment by age group in Tallinn, 2006 (thous)	47

**15-74-aastased majandusliku seisundi järgi, 2006 (tuh)*
Population aged 15-74 by economic status, 2006 (thous)***



Statistikaamet, Tööjõu-uuring
Statistics Estonia, Estonian Labour Force Survey
*elukoht Tallinn / people living in Tallinn

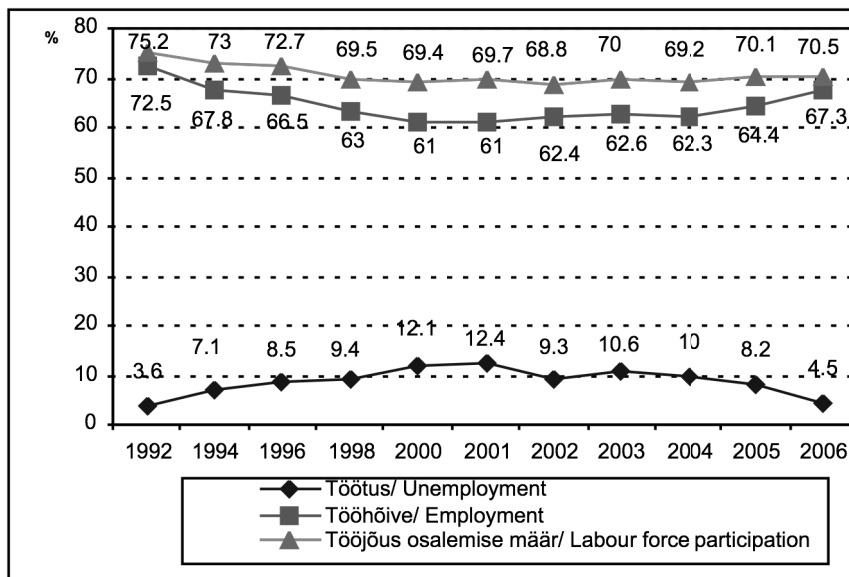
Tööjõus osalemise määr/ Labour force participation rate 70,5%

Tööhõive määr/ Employment rate 67,3%

Töötuse määr/ Unemployment rate 4,5%

2006. aastal töötas Tallinnas 241,9 inimest ja Tallinnas elavatest inimestest 213,1.
In 2006, 241.9 persons worked in Tallinn and 213.1 of Tallinn inhabitants were employed.

Tallinna tööhõive 1992-2006
Employment of Tallinn 1992-2006



Statistikaamet, Tööjõu-uuring
 Statistics Estonia, Estonian Labour Force Survey

Tallinna elanikkond majandusliku seisundi järgi (tuh)
Population of Tallinn by economic status (thous)

Seisund	2005	2006	Status
Tööjõud	227,7	223,0	Labour force
- hõivatud	204,6	213,1	- employed
- töötud	18,2	10,0	- unemployed
Mitteaktiivsed	95,0	93,4	Inactive
Kokku	317,7	316,4	Total
Tööjõus osalemise määr, %	70,1	70,5	Labour force participation rate %
Tööhõive määr, %	64,4	67,3	Employment rate %
Töötuse määr, %	8,2	4,5	Unemployment rate %

Statistikaamet, Tööjõu-uuring
 Statistics Estonia, Estonian Labour Force Survey

Tallinna hõivatud ametiala järgi, 2006*
Employed of Tallinn by occupation, 2006*

Ametiala	Tuh/ Thous	%	Occupation
Seadusandjad, tippametnikud ja juhtivtöötajad	30,0	14,1	<i>Legislators, senior officials and managers</i>
Tippspetsialistid	39,6	18,6	<i>Professionals</i>
Tehnikud ja keskastme spetsialistid	31,8	14,9	<i>Technicians and associate professionals</i>
Ametnikud	15,2	7,2	<i>Clerks</i>
Teenindus- ja müügitöötajad	28,9	13,6	<i>Service and sales workers</i>
Oskus- ja käsitöölised	25,6	12,0	<i>Craft and related trade workers</i>
Seadmete ja masinate operaatorid ja koostajad	22,6	10,6	<i>Plant and machine operators and assemblers</i>
Lihttöölised	18,0	8,4	<i>Elementary occupations</i>
Kokku	213,1	100,0	Total

Statistikaamet, Tööjõu-uuring

Statistics Estonia, Estonian Labour Force Survey

*Elukoht Tallinn / people living in Tallinn

Tallinna hõivatud majandussektori järgi*
Employed in Tallinn by sector of economy*

	2005		2006		
	Tuh/ thous	%	Tuh/ thous	%	
Primaarsektor	<i>Primary sector</i>
Sekundaarsektor	60,2	29,4	56,2	26,4	<i>Secondary sector</i>
- töötlev tööstus	42,4	20,7	33,9	15,9	<i>- manufacturing</i>
Tertsiaarsektor	143,4	70,1	155,2	72,9	<i>Tertiary sector</i>
- hulgi- ja jaemüük	29,8	14,5	36,5	17,1	<i>- wholesale and retail trade</i>
Kokku	204,6	100,0	213,1	100,0	Total

Statistikaamet, Tööjõu-uuring

Statistics Estonia, Estonian Labour Force Survey

*Elukoht Tallinn / people living in Tallinn

Hõivatud tegevusala järgi, 2006 (tuh)*

Employed by field of activity, 2006 (thous) *

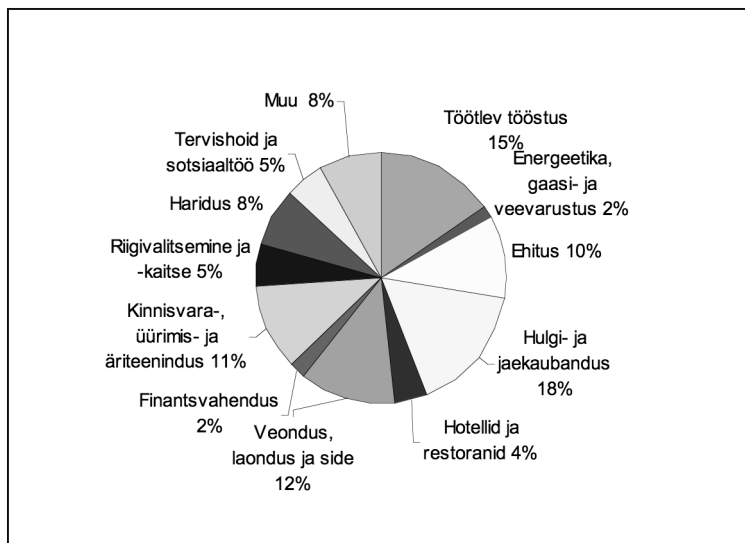
Tegevusala	Tallinn	Eesti Estonia	Tallinna osakaal kogu Eestis, % Share of Tallinn in Estonia, %	Field of activity
Töötlev tööstus	33,9	136,4	24,9	Processing industry
Hulgi- ja jaekaubandus	36,5	88,7	41,2	Wholesale and retail trade
Kinnisvara-, üürimis- ja äriteenindus	23,7	48,1	49,3	Real estate, rent and business services
Veendus, laondus ja side	26,4	61,5	42,9	Transport, warehousing and communications
Haridus	17,1	58,5	29,2	Education
Ehitus	18,5	62,8	29,5	Construction
Riigivalitsemise ja -kaitse, kohustuslik				State government and defence, compulsory social security
sotsiaalkindlustus	10,6	39,0	27,2	Health care and social work
Tervishoid ja sotsiaaltöö	10,8	37,5	28,8	Health care and social work
Hotellid ja restoranid	8,6	22,3	38,6	Hotels and restaurants
Finantsvahendus	4,4	7,3	60,3	Financial intermediation
Muud	19,3	34,3	56,3	Others
Kokku	213,1	646,3	33,0	Total

Statistikaamet, Eesti Statistika/ Statistics Estonia, Estonian Statistics

*Elukoht Tallinn / people living in Tallinn

Tallinnas hõivatud tegevusala järgi, 2006

Employed in Tallinn by field of activity, 2006



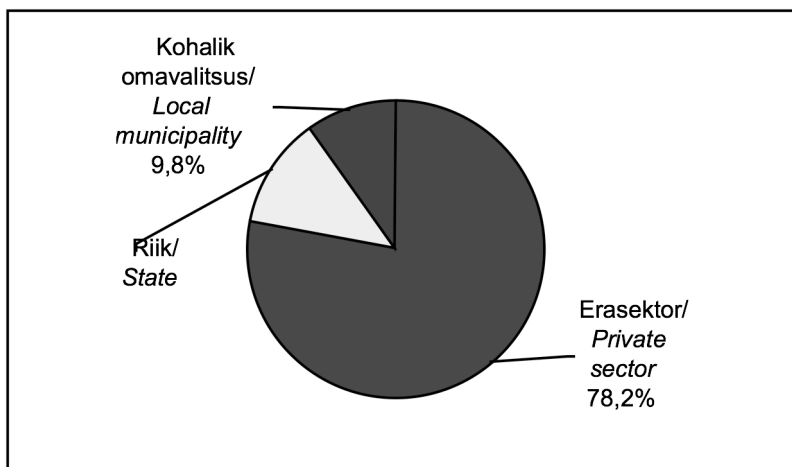
Statistikaamet, Tööjõu-uuring

Statistics Estonia, Estonian Labour Force Survey

Hõivatud ettevõtte omaniku liigi järgi, 2006*

*Employed persons by type of ownership of enterprise, 2006**

Ettevõtte omaniku liik	Tuh/ Thous	%	Type of ownership of enterprise
Avalik sektor	46,6	21,8	Public sector
- riik			- state (Republic of Estonia)
(Eesti Vabariik)	25,7	12,1	
- kohalik omavalitsus	20,8	9,8	- local municipality
Erasektor	166,5	78,2	Private sector
- Eesti eraõiguslik isik			- Estonian person in private law
	121,9	57,2	
- välismaa eraõiguslik isik	41,1	19,3	- foreign person in private law
- Eesti ja/või välismaa eraõiguslik isik	3,5	1,7	- Estonian and foreign person in private law
Kokku	213,1	100,0	Total



Statistikaamet, Tööjõu-uuring
 Statistics Estonia, Estonian Labour Force Survey
 *Elukoht Tallinn / people living in Tallinn

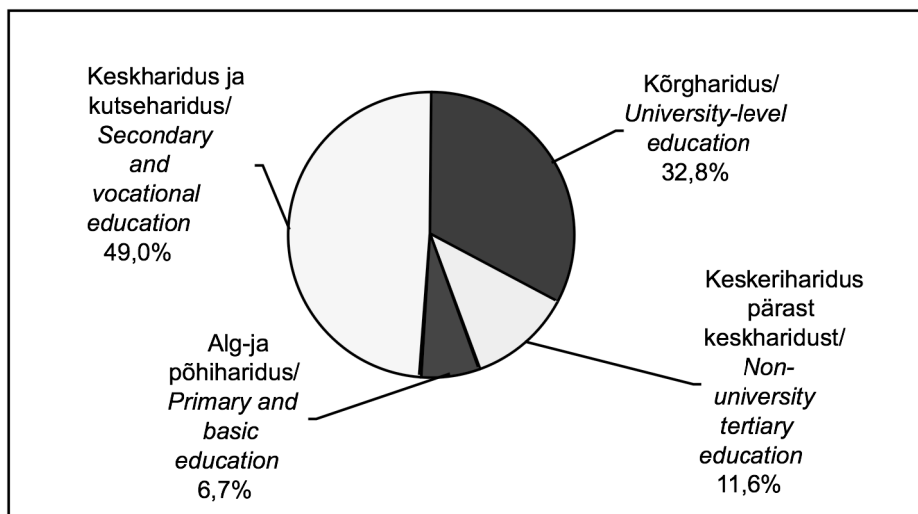
Töäjõud hariduse järgi, 2006

Labour force by education, 2006

	Tallinn		Eesti <i>Estonia</i>		
	Tuh <i>Thous</i>	%	Tuh <i>Thous</i>	%	
Esimene tase (alg- ja põhiharidus)	14,9	6,7	75,3	11,0	<i>Below upper secondary education (primary and basic education)</i>
Teine tase (keskharidus, kutseharidus, keskeriharidus pärast põhiharidust)	109,2	49,0	376,4	54,8	<i>Upper secondary education (secondary education, vocational education, post-secondary technical after basic education)</i>
Keskeriharidus peale keskharidust	25,8	11,6	70,5	10,3	<i>Non-university tertiary education</i>
Kõrgharidus	73,2	32,8	164,6	24,0	<i>University-level education</i>
Kokku	223,0	100,0	686,8	100,0	Total

Töäjõud hariduse järgi Tallinnas, 2006

Labour force by education in Tallinn, 2006



Statistikaamet, Tööjõu-uuring
Statistics Estonia, Estonian Labour Force Survey

Registreeritud töötuse põhinäitajad, 01.01.-31.12.2006

Basic indicators of registered unemployment, 01.01.-31.12.2006

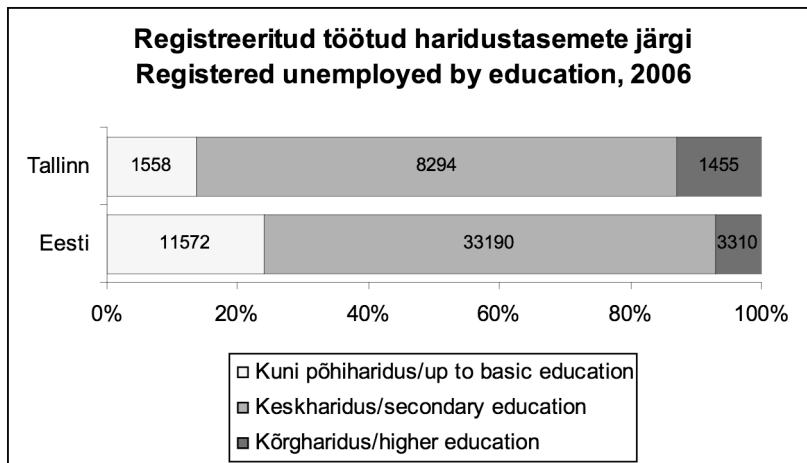
	Eesti	Tallinn	
	Estonia		
Registreeritud töötuid, keskmiselt kuus sealhulgas	18 135	3 676	Registered unemployed, monthly average including
- uued otsijad	2 103	564	- new entrants
- õppele suunatud	683	125	- attending courses
- tööle rakendatud	1 120	315	- employed
-töötutoetuse saajad	6 188	1 533	- received unemployment benefit
Uued tööpakkumised	30 289	9 059	New vacancies
Uusi tööpakkumisi keskmiselt kuus	2 499	768	Vacancies received, monthly average
Esmakordsed pöördujad	26 332	7 247	New seekers
Suunatud tööturu koolitusele	7 077	1 339	Sent to labour market training

Tööturuamet

Estonian Labour Market Board

Registreeritud töötud haridustasemete järgi, 01.01.-31.12.2006

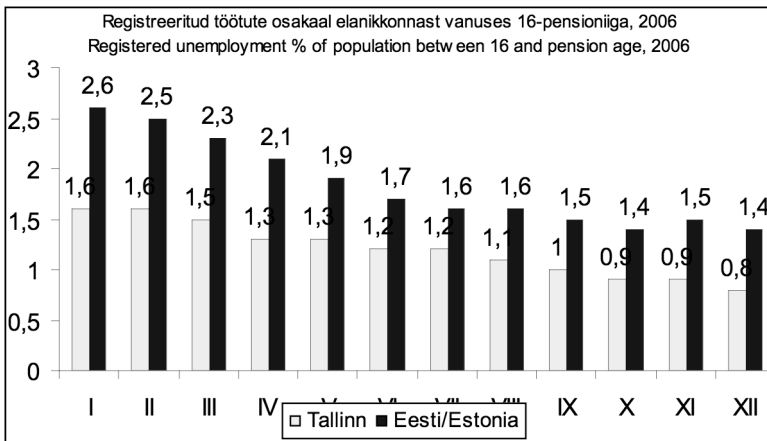
Unemployed by education, 01.01.-31.12.2006



Tööturuamet

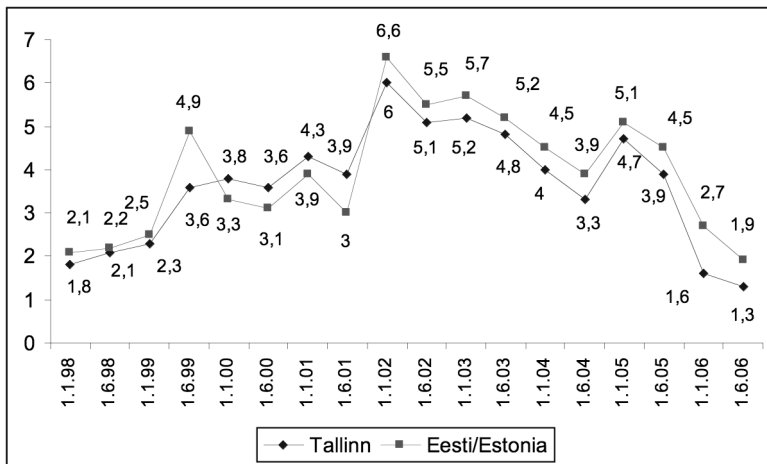
Estonian Labour Market Board

Registreeritud töötud kuude lõikes, 2006
Registered unemployed by months, 2006



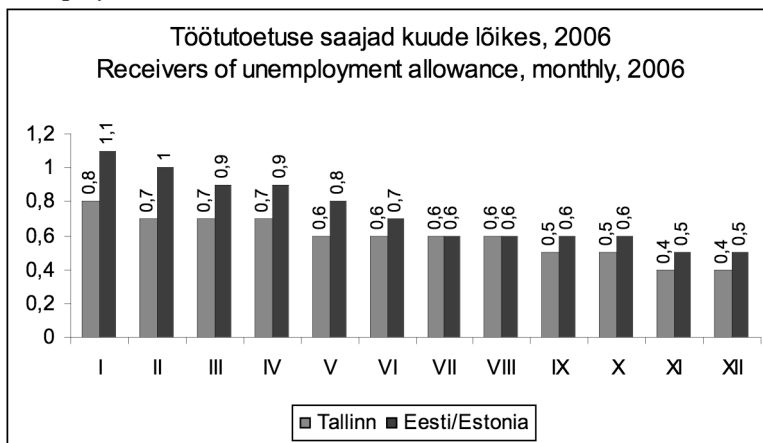
Tööturuamet
 Estonian Labour Market Board

Registreeritud töötud, 1998-2006
Registered unemployed, 1998-2006



Tööturuamet
 Estonian Labour Market Board

Töötutoetus, 2006
Unemployment allowance, 2006



Tööturuamet
Estonian Labour Market Board

Tallinna töötud vanuserühma järgi, 2006 (tuh)
Unemployment by age group in Tallinn, 2006 (thous)

Tallinn		
Töötuse määr*	10,0	<i>Unemployment rate</i>
15-24	1,8	<i>15-24</i>
25-49	5,6	<i>25-49</i>
Üle50	2,6	<i>Over 50</i>

Statistikaamet
Statistics Estonia