




Sotsiaalhooldus ja tervishoid

Social work and health care



Sotsiaalhooldus ja tervishoid

1. Toetused, 2003.....	136
2. Koduhooldus, 2003.....	136
3. Esmakordselt arvele võetud ja ärapaigutatud vanemliku hoolitsuseta lapsed, 2003.....	137
4. Pensionärid ja makstud pensionid, 2003.....	138
5. Sotsiaalmajad, 2003.....	139
6. Sotsiaalhoolekande asutused, 2003.....	139
7. Tervishoiuasutused, 1988-2003.....	140
8. Tervishoiuasutused ja personal.....	140
9. Haigestumised.....	141
10. Arste 10 000 elaniku kohta Tallinnas ja maakondades, 2002.....	142

Social work and health care

1. <i>Benefits, 2003.....</i>	<i>136</i>
2. <i>Open care, 2003.....</i>	<i>136</i>
3. <i>Children recently enrolled and settled without parental care, 2003.....</i>	<i>137</i>
4. <i>Pensioners and paid pensions, 2003.....</i>	<i>138</i>
5. <i>Social houses, 2003.....</i>	<i>139</i>
6. <i>Social welfare institutions, 2003.....</i>	<i>139</i>
7. <i>Health care institutions, 1988-2003.....</i>	<i>140</i>
8. <i>Health care institutions and personnel.....</i>	<i>140</i>
9. <i>Morbidity.....</i>	<i>141</i>
10. <i>Physicians per 10 000 persons in Tallinn and counties, 2002.....</i>	<i>142</i>

Toetused, 2003
Benefits, 2003

	Tallinn	Eesti Estonia	
Lapsetoetus			Child allowance
- esimesele lapsele	56 219	190 670	- for the 1 st child
- teisele lapsele	17 863	78 311	- for the 2 nd child
- kolmandale ja igale järgmisele	2 550	18 145	- for the 3 rd and each subsequent child
Üksikvanema lapsetoetus	5 941	24 355	Single parent's child allowance
Koolitoetus, kord aastas	41 299	205 509	School allowance, once a year
Toimetulekutoetus			Subsistence benefits
Rahuldatud taotlused	68 067	350 622	Applications satisfied
Toetus toimetulekupiiri tagamiseks, tuh kr	71 045	308 249	Benefits to guarantee breadline, thous EEK

ESA, Eesti piirkondlik statistika, 2003

Statistical Office of Estonia, Regional Statistics of Estonia, 2003

Koduhooldus, 2003
Open care, 2003

Linnaosa <i>District</i>	Kliente keskmiselt kuus <i>Average number of clients in month</i>	Sotsiaalhooldajad <i>Social helpers</i>
Haabersti	79	13
Kesklinn	217	21
Kristiine	86	12
Lasnamäe	577	39
Mustamäe	218	25
Nõmme	88	12
Pirita	26	3
Põhja-Tallinn	206	23
Kokku/ Total	1 497	148

Tallinna Sotsiaal- ja Tervishoiuamet

Tallinn Social Welfare and Health Services Department

Esmakordselt arvele võetud ja ärapaigutatud vanemliku hoolitsuseta lapsed, 2003
Children recently enrolled and settled without parental care, 2003

	Kokku <i>Total</i>	Tüdrukud <i>Girls</i>	Poisid <i>Boys</i>	
Arvele võetud aasta jooksul	498	219	279	Children enrolled during the year
Aasta jooksul laste hoolekande asutustesse paigutatud lapsed	65	26	39	Children enrolled in children welfare homes during the year
Varjupaikadesse paigutatud	151	54	97	Children enrolled in shelters
Perekondadesse paigutatud	51	24	27	Children accommodated in families
Bioloogilistesse peredesse paigutatud	239	120	119	Children accommodated in biological families
Laste arv, kelle vanematelt on kohus vanema õigused ära võtnud	122	57	65	Children, whose parents have been deprived parental rights by court decision
Kasuvanema poolt lapsendatud	19	8	12	Adopted by foster-parent
Hooldamisel perekondades seisuga 01.01.2002	96	48	48	Under care in families as 01.01.2002
Eestkoste all olevate laste arv seisuga 01.01.2002	464	234	230	Children in ward as 01.01.2002
Välisriigi kodaniku poolt lapsendatud	9	3	6	Adopted by citizen of foreign country

Tallinna Sotsiaal- ja Tervishoiuamet

Tallinn Social Welfare and Health Service Department

Pensionärid ja makstud pensionid, 2003
Pensioners and paid pensions, 2003

	Arv <i>Number</i>	Summa <i>Summa</i>	Määratud 2002. a. <i>Assigned in 2002</i>	
Pensionärid kokku	124 766	244 746 900	5 128	<i>Total number of pensioners</i>
sealhulgas				<i>including</i>
- vanaduspensionärid	104 664	219 948 500	2 889	- <i>old-age pensioners</i>
- töövõimetuspensionäri saajad	12 821	16 591 600	1 664	- <i>persons receiving disablement pensions</i>
- pensionärid pensioniga väljateenitud aastate eest	1 665	2 816 100	148	- <i>persons receiving pensions for full length of service required</i>
- tootjakaotuspensionäri saajad	2 128	1 983 400	275	- <i>persons receiving</i>
- perekonnad	2 945	2 031 300	430	- <i>widows pension</i>
- töövõimetuspereliikmed				- <i>disabled family members</i>
- rahvapensionäri saajad	3 488	3 407 300	152	- <i>persons receiving state allowances</i>

Tallinna Pensioniamet
Tallinn Pension Board

Sotsiaalmajad, 2003
Social houses, 2003

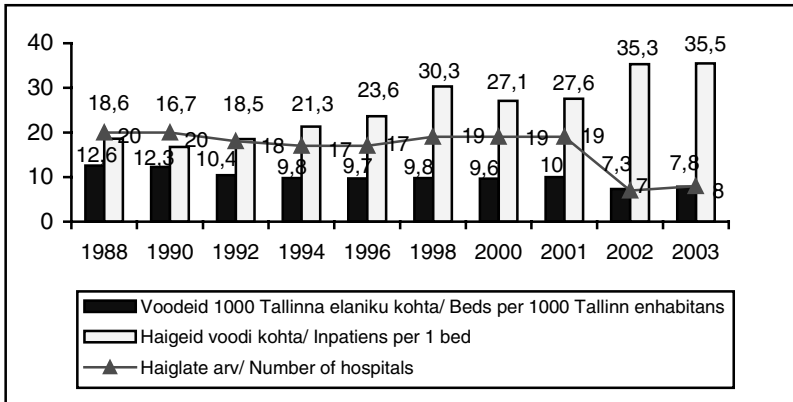
	Asutusi <i>Institutions</i>	Korterite/ tubade arv <i>Flats/rooms</i>	Elanike arv <i>Number of inhabitants</i>	Ametikohtade arv <i>Places of work</i>
Kristiine	2	83	99	12,5
Lasnamäe	4	351	421	3
Mustamäe	1	112	122	7,5
Nõmme	1	55	67	20
Põhja-Tallinn/ <i>Northern Tallinn</i>	2	265	252	29
Kokku/ Total	10	866	961	72

Sotsiaalhoolekande asutused, 2003
Social welfare institutions, 2003

Asutused	Kohtade arv/ <i>Number of places</i>	Ametikohtade arv/ <i>Number of employees</i>	<i>Institutions</i>
Lastekodud			<i>Orphanages</i>
Tallinna Lastekodu	400	272,3	<i>Tallinn Orphanage</i>
Puuetega laste ja noorte päevakeskused			<i>Diurnal homes for disabled children and youth</i>
Päevakeskus KÄO	33	25	<i>Diurnal home KÄO</i>
Puuetega noorte õppekeskus JUKS	78	40	<i>Diurnal home for disabled youth JUKS</i>
Pelguranna Tugikodu majutusüksus	25	38	<i>Accommodation unit in Pelguranna Shelter</i>
Vanurite päevakeskused	8	142,8	<i>Diurnal homes for elderly Shelter</i>
Varjupaik			<i>Tallinn Children Shelter</i>
Tallinna Laste Turvakeskus			<i>Tallinn Children Shelter</i>
Nõmme tee 99	34	48	<i>Nõmme tee 99</i>
Paldiski mnt 51	16	16	<i>Paldiski mnt 51</i>
Ema ja lapse varjupaik	15	4	<i>Shelter for mother and child</i>
Täiskasvanute hoolekandeesutus			<i>Social welfare institution for adults</i>
Iru Hooldekodu	385	157	<i>Iru Social Care Home</i>

Tallinna Sotsiaal- ja Tervishoiuamet
Tallinn Social Welfare and Health Services Department

Tervishoiuasutused, 1988-2003
Health care institutions, 1988-2003



ESA/ Statistical Office of Estonia

Tervishoiuasutused ja personal
Health care institutions and personnel

Näitaja	2003	Indicator
Raviasutuste ja eraarstide arv (ilma hambaravita) sealhulgas haiglate arv	166	Number of health institutions and private doctors (without dentists) including hospitals
Voodikohtade arv	3 065	Number of beds
Hospitaliseeritute arv	108 690	Number of hospitalisation
Arsti ambulatoorsete vastuvõttude arv	3 024 927	Number of outpatient visits
Koduvisiitide arv	67 245	Number of home visits
Hambaravi külastuste arv	553 529	Visits to dentists
Arstide arv	1 781	Number of physicians
Õendusalatöötajate arv	3 657	Number of nurses

Tallinna Sotsiaal- ja Tervishoiuamet
 Tallinn Social Welfare and Health Services Department

Haigestumised
Morbidity

	2002	2003	
Hingamiselundite tuberkuloos ¹	130	145	<i>Tuberculosis of respiratory system¹</i>
Süüfilis	114	147	<i>Syphilis</i>
Klamüüdia	2 427	1552	<i>Chlamydia infection</i>
Trihhomonoos	975	941	<i>Trichomonosis</i>
Gripp	1 410	1 927	<i>Influenza</i>
Teised nakkushaigused²			<i>Other infectious diseases²</i>
Sügelised	924	660	<i>Itch</i>
Tuulerõuged	1 227	1 119	<i>Chicken-pox</i>
Leetrid	0	0	<i>Measles</i>
Punetised	26	17	<i>German measles</i>
Salmonelloosid	88	42	<i>Salmonellosis</i>
Läkaköha	57	57	<i>Whooping cough</i>
Meningokokk- infektsioonid	2	2	<i>Menengococcel infections</i>
Puukentsefaliit	15	32	<i>Tick encephalitis</i>
Viirushepatiit	272	193	<i>Virus hepatitis</i>
sealhulgas B- hepatiit	103	80	<i>including B-hepatitis</i>
Difteeria	0	0	<i>Diphtheria</i>
HIV tõbi	2	3	<i>HIV-disease</i>
HIV kandlus	377	323	<i>HIV-spread</i>

¹esmakordselt arvele võetud

²arvestatud ainult uusi haigusjuhtumeid

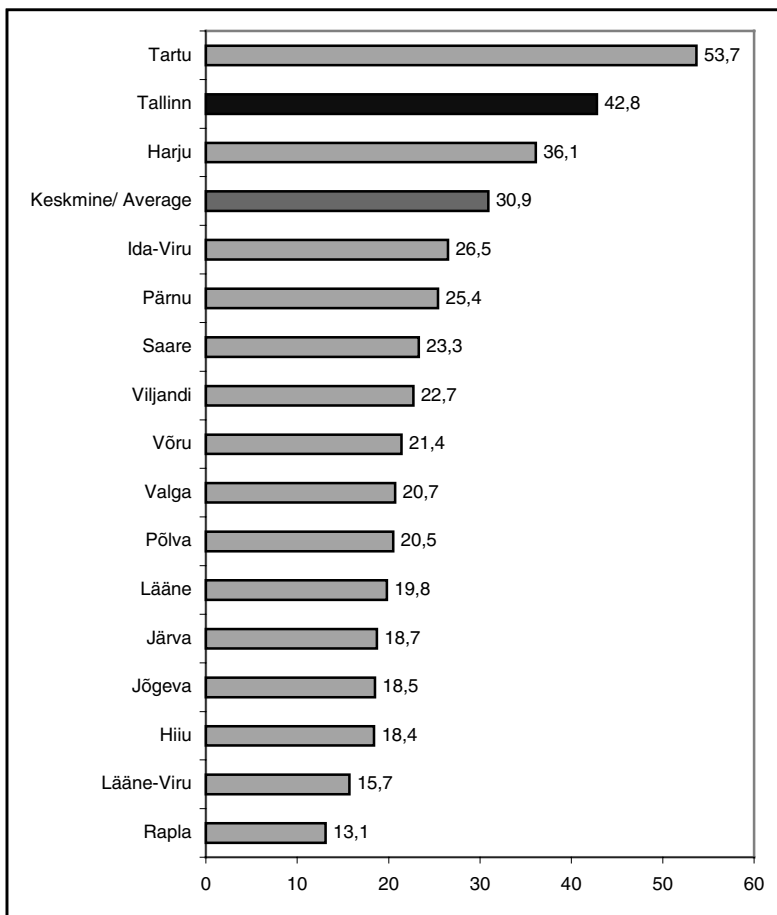
Tallinna Sotsiaal- ja Tervishoiuamet

¹new cases of tuberculosis

²only new cases included

Tallinn Social Welfare and Health Services
Department

Arste 10 000 elaniku kohta Tallinnas ja maakondades, 2002
Physicians per 10 000 persons in Tallinn and counties, 2002



ESA, Eesti piirkondlik statistika, 2003

Statistical Office of Estonian, Regional Statistics of Estonia, 2003