




Ettevõtlus *Enterprises*



Ettevõtlus

1. Selgitused.....	52
2. Ettevõtjad, mittetulundusühingud ja sihtasutused, 01.01.2004.....	54
3. Tallinna ettevõtted omanike liikide järgi.....	55
4. Statistilises profiilis olevad ettevõtjad töötajate arvu järgi, 2003....	55
5. Ettevõtete arvu dünaamika, 1997-2004.....	56
6. Ettevõtete arv 10 000 elaniku kohta, 1997-2004.....	57
7. Tegutsevate äriühingute jaotus tegevusalade lõikes, 2003.....	58
8. Tegutsevate äriühingute jaotus suurusgruppide lõikes, 2003.....	59
9. Toitlustusasutused, 01.01.2004.....	60
10. Teenindamise kauplemisload.....	61
11. Tänavakaubanduse kauplemisload, 01.01.2004.....	61
12. Kaubanduse kauplemisload, 01.01.2004.....	62
13. Toitlustamise kauplemisload, 01.01.2004.....	62

Enterprise

1. <i>Explanations.....</i>	53
2. <i>Entrepreneurs, non-profit associations and foundations, 01.01.2004.....</i>	54
3. <i>Enterprises in Tallinn by types of owners.....</i>	55
4. <i>Entrepreneurs in the statistical profile by number of employees, 2003.....</i>	55
5. <i>Dynamics of enterprises, 1997-2004.....</i>	56
6. <i>Enterprises per 10 000 inhabitants, 1997-2004.....</i>	57
7. <i>Operating companies by field of activity, 2003.....</i>	58
8. <i>Operating companies by groups of size, 2003.....</i>	59
9. <i>Catering, 01.01.2004.....</i>	60
10. <i>Activity licenses of service.....</i>	61
11. <i>Activity licences of street trading, 01.01.2004.....</i>	61
12. <i>Activity licences of trade, 01.01.2004.....</i>	62
13. <i>Activity licenses of catering, 01.01.2004.....</i>	62

Selgitused

Äriseadustiku põhjal on **ettevõtja füüsiline isik**, kes pakub oma nimel tasu eest kaupu või teenuseid ning kaupade ja teenuste müük on talle püsivaks tegevuseks, ning seaduses sätestatud äriühing.

Füüsilisest isikust ettevõtjaks võib olla iga füüsiline isik.

Täisühing on äriühing, milles kaks või enam osanikku tegutsevad ühise ärinime all ja vastutavad ühingu kohustuste eest solidaarselt kogu oma varaga.

Usaldusühing on äriühing, milles kaks või enam isikut tegutsevad ühise ärinime all ja vähemalt üks neist isikutest (täisosanik) vastutab ühingu kohustuste eest kogu oma varaga ning vähemalt üks neist (usaldusosanik) vastutab ühingu kohustuste eest oma sissemakse ulatuses.

Osaühing on äriühing, millel on osadeks jaotatud osakapital. Osakapital peab olema vähemalt 40 000 krooni.

Aktsiaselts on äriühing, millel on aktsiateks jaotatud aktsiakapital. Aktsiakapital peab olema vähemalt 400 000 krooni.

Tulundusühistu on äriühing, mille eesmärgiks on toetada ja soodustada oma liikmete majanduslikke huve läbi ühise majandustegevuse, milles liikmed osalevad: tarbijate või muude hüvede kasutajatena, hankijatena, tööpanuse kaudu, teenuste kasutamise kaudu, mõnel muul sarnasel viisil.

Mittetulundusühing on isikute vabatahtlik ühendus, mille eesmärgiks või põhitegevuseks ei või olla majandustegevuse kaudu tulu saamine.

Sihtasutus on eraõiguslik juriidiline isik, millel ei ole liikmeid ning mis on loodud vara valitsemiseks ja kasutamiseks põhikirjaliste eesmärkide saavutamiseks.

Explanations

According to the business code, an **entrepreneur** is a natural person who in his/ her name offers goods or services and for whom the selling of goods or services is a permanent activity, or a business undertaking regulated by the business code.

A **sole proprietor** can be any natural person.

A **business undertaking** is a general partnership, limited partnership, private limited company, public limited company, or a commercial association.

A **general partnership** is a business undertaking in which two or more partners operate under a common business name and are equally responsible for the liabilities of the partnership with all their assets.

A **limited partnership** is a business undertaking in which two or more persons operate under a common business name with at least one of them (full partner) being responsible for the liabilities of the partnership with all his/ her assets, and at least one of them (limited partner) being responsible for the liabilities of the partnership to the extent of his/ her original investment.

A **private limited company** is a business undertaking with a shared capital. The shared capital has to be at least 40 000 EEK.

A **public limited company** is a business undertaking with a shared stock capital. The stock capital has to be at least 400 000 EEK.

A **commercial association** is a company the purpose of which is to support and promote the economic interests of its members through joint economic activity in which the members participate: as consumers or users of other benefits, as suppliers, through work contribution, through the use of services, in any other similar manner.

A **non-profit association** is a voluntary association of persons the objective or main activity of which shall not be the earning of income from economic activity.

A **foundation** is a legal person in private law, which has no members and which is established to administer and use assets to achieve the objectives specified in its articles of association.

Ettevõtjad, mittetulundusühingud ja sihtasutused, 01.01.2004

Entrepreneurs, non-profit associations and foundations 01.01.2004

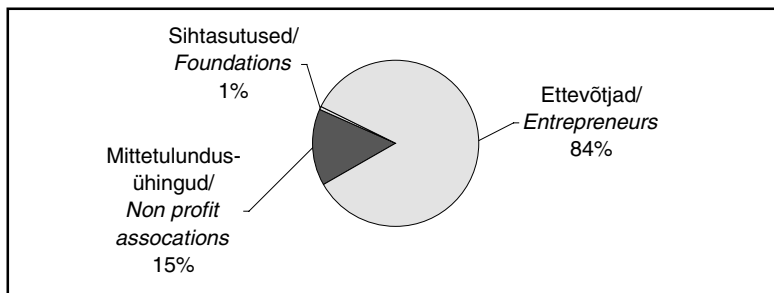
	Eesti <i>Estonia</i>	Tallinn	
Registreeritud objektid sealhulgas	104 725	44 990	<i>Registered units including</i>
- mittetulundusühingud	19 369	6 774	- <i>non profit associations</i>
- sihtasutused	570	249	- <i>foundations</i>
- ettevõtjad	84 786	37 967	- <i>entrepreneurs</i>
Ettevõtjate õiguslik vorm			<i>Entrepreneurs by legal form</i>
Füüsilisest isikust ettevõtjad	21 464	2 914	<i>Sole proprietors</i>
Äriühingud			<i>Commercial undertakings</i>
- täisühingud	342	137	- <i>general partnership</i>
- usaldusühingud	630	183	- <i>limited partnerships</i>
- osahingud	54 387	30 457	- <i>private partnerships</i>
- aktsiaseltsid	6 743	3 736	- <i>public limited companies</i>
- tulundusühistud	855	233	- <i>commercial associations</i>
Välismaa äriühingute filiaalid	365	307	<i>Branches of foreign companies</i>

ESA, Eesti Statistika 3/04

Statistical Office of Estonia Monthly 3/04

Tallinna ettevõtjad, mittetulundusühingud ja sihtasutused, 01.01.2004

Entrepreneurs, non-profit associations and foundations of Tallinn 01.01.2004



ESA, Eesti Statistika 3/04

Statistical Office of Estonia Monthly 3/04

Tallinna ettevõtted omanike liikide järgi***Enterprises in Tallinn by types of owners***

	01.01.03	01.01.04	
Avalik sektor	63	60	Public sector
- riik	37	37	- state
- kohalik omavalitsus	26	23	- local municipality
Erasektor	23 713	31 305	Private sector
- Eesti eraõiguslik isik	21 792	28 379	-Estonian person according to private law
- välismaa eraõiguslik isik	1 921	2 926	-foreign person according to private law
Alusinfo puudulik	-	3 291	Info deficient
Kokku	57 183	34 656	Total

Justiitsministeeriumi registrikeskus

Centre of Registers. Estonian Ministry of Justice

Statistilises profiilis* olevad ettevõtjad töötajate arvu järgi, 2003***Entrepreneurs in the statistical profile* by number of employees, 2003***

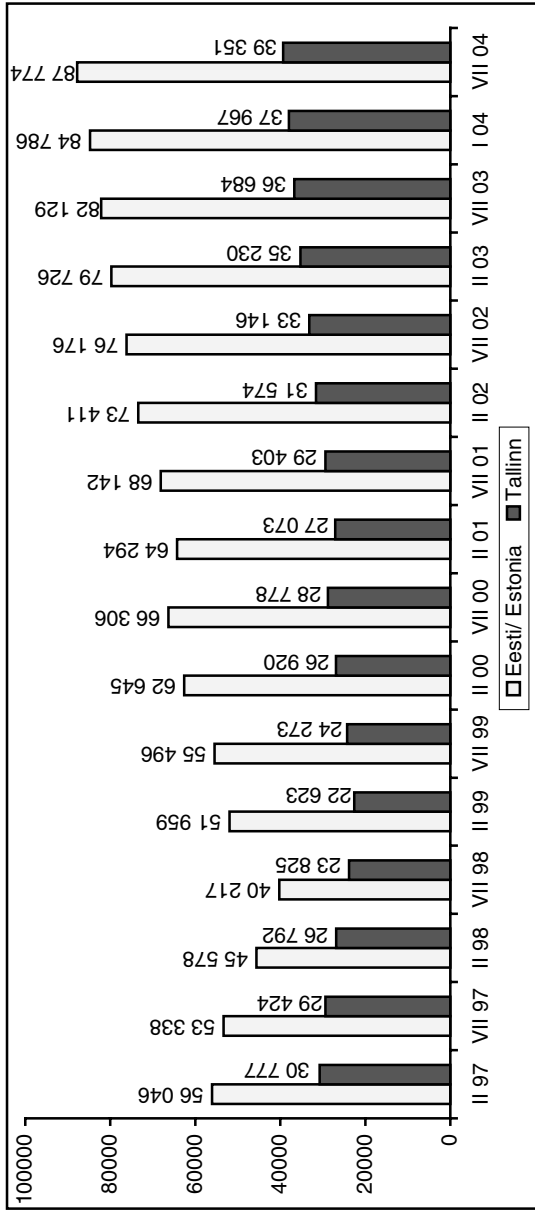
Töötajate arv	Tallinn	Eesti Estonia	Number of employees
Üle 250	83	156	Over 250
≥50 ja ≤249	524	1 207	≥50 and ≤249
≥10 ja ≤49	2 885	6 456	≥10 and ≤49
Kuni 10	20 842	48 216	Till 10
Kokku	24 334	56 035	Total

* **Statistiline profiil** – majanduslikult aktiivsete institutsionaalsete üksuste andmebaas, mida Statistikaamet kasutab üldkogumina majandusstatistikas 1994. aastast.

* **Statistical profile** - the database of economically active institutional units. Since 1994 the Statistical Office of Estonia uses this database as a sampling frame for all economic statistics. ESA Kuukiri 3/04

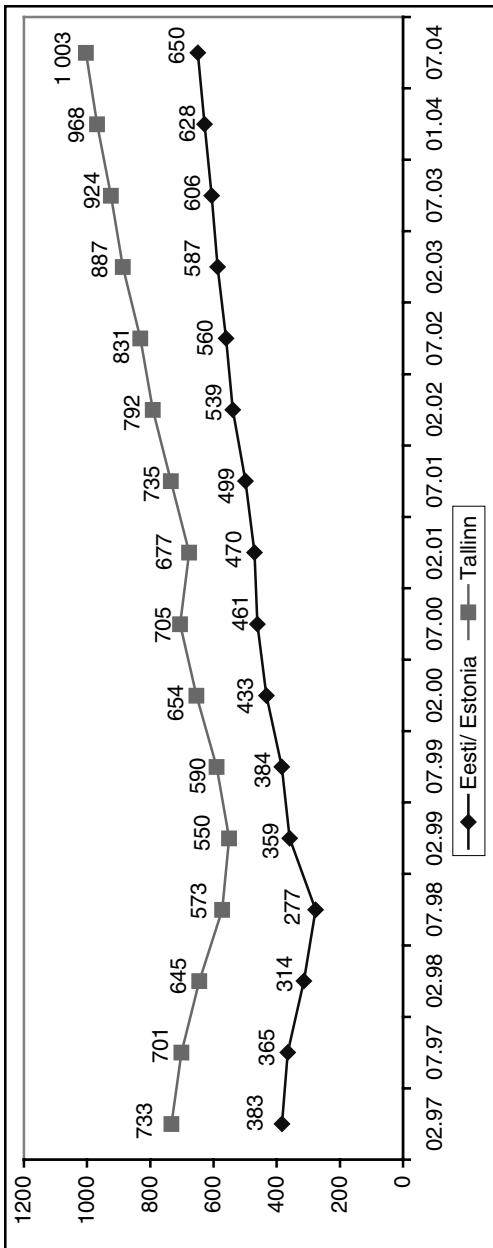
Statistical Office of Estonia, Monthly 3/04

Ettevõtete arvu dünaamika, 1997-2004
Dynamics of enterprises, 1997-2004



Justiitsministeeriumi registrikeskus
 Centre of Registers. Estonian Ministry of Justice
 ESA
 Statistical Office of Estonia

Ettevõtete arv 10 000 elaniku kohta, 1997-2004
Enterprises per 10 000 inhabitants, 1997-2004



Justiitsministeeriumi registrikeskus
 Centre of Registers. Estonian Ministry of Justice
 ESA
 Statistical Office of Estonia

Tegutsevate äriühingute jaotus tegevusalade lõikes, 2003
Operating companies by field of activity, 2003

<i>Tegevusala</i>	Eesti/ Estonia		Tallinn		Harju/ Harju county		<i>Field of activity</i>
	Äri- ühingud <i>Companies</i>	Hõivatud <i>Employed</i>	Äri- ühingud <i>Companies</i>	Hõivatud <i>Employed</i>	Äri- ühingud <i>Companies</i>	Hõivatud <i>Employed</i>	
Töötlev tööstus	6 245	128 397	2 595	46 295	640	12 432	<i>Processing industry</i>
Energeetika, gaasi- ja veevarusus	321	9 219	43	3 469	50	640	<i>Energy, gas and water supply</i>
Ehitus	3 491	31 981	1 828	14 757	256	2 308	<i>Construction</i>
Hulgi- ja jaekaubandus	21 074	92 736	12 117	49 538	1 403	7 354	<i>Wholesale and retail trade</i>
Hotellid ja restoranid	2 109	14 280	1 033	8 424	154	996	<i>Hotels and restaurants</i>
Veondus, laondus ja side	3 970	45 600	2 016	29 376	418	4 291	<i>Transport, warehousing and communication</i>
Finantsvahendus	1 366	9 229	997	8 295	101	262	<i>Financial intermediation</i>
Kinnisvara-, üürimis- ja äriteeninudus	12 197	44 525	7 871	29 496	812	2 312	<i>Real estate, rent and business services</i>
Haridus	527	3 157	352	2 416	28	81	<i>Education</i>
Tervishoid ja sotsiaaltöö	788	13 046	301	6 033	59	677	<i>Health care and social work</i>
Muud	5 321	36 451	1 695	7 868	445	3 653	<i>Others</i>
Kokku	57 409	428 621	30 848	205 967	4 366	35 006	Total

Maksuamet
Tax Board

Tegutsevate äriühingute jaotus suurusgruppide lõikes, 2003
Operating companies by groups of size, 2003

	Eesti/ Estonia		Tallinn	
	Äri-ühingud <i>Companies</i>	Töötajaid <i>Employees</i>	Äri-ühingud <i>Companies</i>	Töötajaid <i>Employees</i>
Mikroettevõtted I	21 463	0	12 834	0
Mikroettevõtted II	27 327	86 883	14 113	43 294
Välkeettevõtted	6 434	126 808	2 866	55 417
Keskmisel ettevõtted	1 214	116 814	513	49 466
Suureettevõtted	157	98 116	85	57 790
määramata ettevõtted	814	0	437	0
Kokku	57 409	428 621	30 848	205 967
				<i>Total</i>

Maksuamet
Tax Board

Toitlustusasutused, 01.01.2004

Catering, 01.01.2004

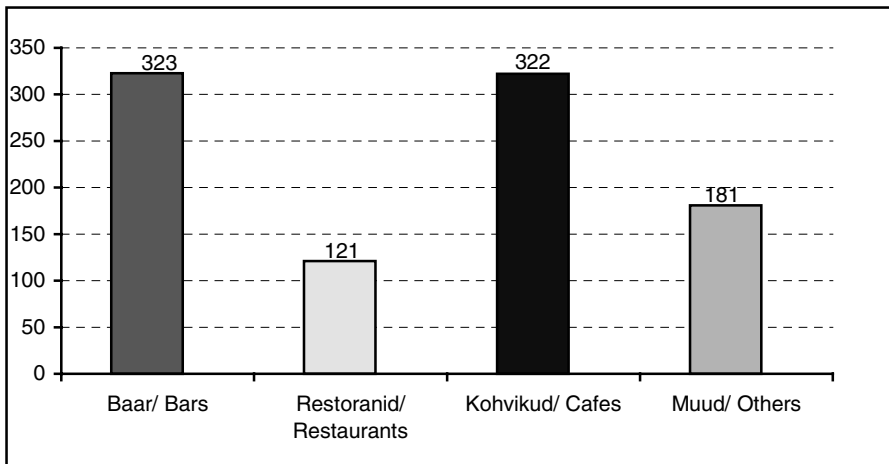
Linnaosa <i>District</i>	Baarid <i>Bars</i>	Restoranid <i>Restaurants</i>	Kohvikud <i>Cafes</i>	Muud (sööklad, bistrood) <i>Others (dining rooms, bistros)</i>	Toitlustus- kohti kokku <i>Total catering</i>
Haabersti	6	4	13	13	36
Kesklinn	163	84	154	35	436
Kristiine	10	1	31	21	63
Lasnamäe	58	10	44	31	143
Mustamäe	25	3	19	32	79
Nõmme	8	3	14	26	51
Põhja-Tallinn	43	11	38	22	114
Pirita	10	5	9	1	25
Kokku/ Total	323	121	322	181	947

Tallinna Ettevõtlusamet

City Enterprise Department

Tallinna toitlustusasutused 01.01.2004

Catering in Tallinn, 01.01.2004



Teenindamise kauplemisload

Activity licenses of service

Linnaosa	01.01.2004	
District	Arv Number	% üldarvust % of total number
Kesklinn	734	31,3
Kristiine	202	8,6
Haabersti	119	5,1
Pirita	52	2,2
Lasnamäe	513	21,9
Mustamäe	262	11,2
Põhja-Tallinn	250	10,6
Nõmme	214	9,1
Kokku/ Total	2 346	100,0

Tallinna Ettevõtlusamet
City Enterprise Department

Tänavakaubanduse kauplemisload, 01.01.2004

Activity licences of street trading, 01.01.2004

Linnaosa	Arv	% üldarvust
District	Number	% of general number
Kesklinn	96	21,6
Kristiine	21	4,7
Haabersti	45	10,1
Pirita	19	4,3
Lasnamäe	94	21,1
Mustamäe	60	13,5
Põhja-Tallinn	86	19,3
Nõmme	24	5,4
Kokku/ Total	445	100,0

Tallinna Ettevõtlusamet
City Enterprise Department

Kaubanduse kauplemisload, 01.01.2004**Activity licenses of trade, 01.01.2004**

<i>Linnaosa/ District</i>	<i>Arv</i>	<i>% üldarvust</i>
	<i>Number</i>	<i>% of general number</i>
Kesklinn/ Centre	1 858	39,9
Kristiine	374	7,4
Haabersti	235	4,7
Pirita	43	0,8
Lasnamäe	1 009	20,1
Mustamäe	637	12,6
Põhja-Tallinn/	606	12,0
<i>Northen-Tallinn</i>		
Nõmme	264	5,2
Kokku/ Total	5 026	100,0

Seisuga 01.01.2004 oli Tallinnas tanklaid 84, so. 1,8 % kaupluste üldarvust.

There were 84 oil stations in Tallinn at 01.01.2004, 1.8% of general number of trade enterprises.

Tallinna Ettevõtlusamet

City Enterprise Department

Toitlustamise kauplemisload, 01.01.2004**Activity licenses of catering, 01.01.2004**

<i>Linnaosa/ District</i>	<i>Arv</i>	<i>% üldarvust</i>
	<i>Number</i>	<i>% of general number</i>
Kesklinn	436	46,0
Kristiine	63	6,7
Haabersti	36	3,8
Pirita	25	2,6
Lasnamäe	143	15,1
Mustamäe	79	8,3
Põhja-Tallinn	114	12,0
Nõmme	51	5,4
Kokku/ Total	947	100,0

Tallinna Ettevõtlusamet

City Enterprise Department