



Väliskaubandus

Foreign trade



Väliskaubandus

1. Tallinna ekspordi struktuur tähtsamate kaubagruppide järgi, 2003.....	74
2. Tallinna impordi struktuur tähtsamate kaubagruppide järgi, 2003.....	74
3. Tallinna eksport-import, 1995-2003.....	76

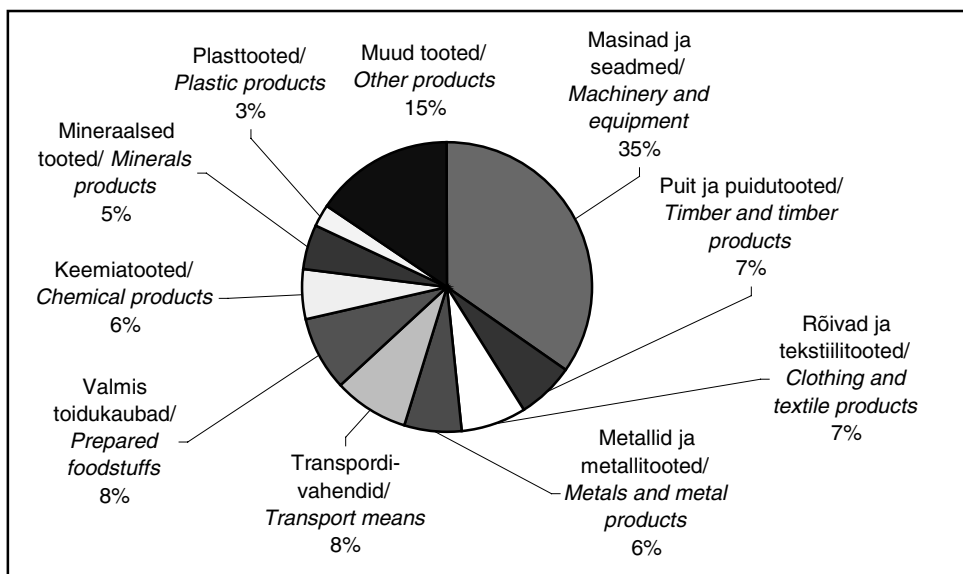
Foreign trade

1. <i>The structure of export in Tallinn by most important goods groups, 2003...</i>	74
2. <i>The structure of import in Tallinn by most important goods groups, 2003...</i>	75
3. <i>Export-import of Tallinn, 1995-2003.....</i>	76

Tallinna ekspordi struktuur tähtsamate kaubagruppide järgi, 2003

The structure of export in Tallinn by most important goods groups, 2003

Kaubaliik	Tuh kr/ <i>Thous EEK</i>	%	Type of goods
Masinaid ja seadmed	13 688 864,1	34,6	<i>Machinery and equipment</i>
Puit ja puidutooted	2 622 485,7	6,6	<i>Timber and timber products</i>
Rõivad ja tekstiilitooted	2 763 807,9	7,0	<i>Clothing and textile products</i>
Metallid ja metallitooted	2 553 897,3	6,4	<i>Metals and metal products</i>
Transpordivahendid	3 328 112,5	8,4	<i>Transport means</i>
Valmis toidukaubad	3 242 875,8	8,2	<i>Prepared foodstuffs</i>
Keemiatooted	2 191 259,0	5,5	<i>Chemical products</i>
Mineraalsed tooted	1 994 418,4	5,0	<i>Minerals products</i>
Plasttooted	1 048 013,2	2,6	<i>Plastic products</i>
Muud tooted	6 119 157,5	16,0	<i>Other products</i>
Kokku	39 552 891,5	100	Total



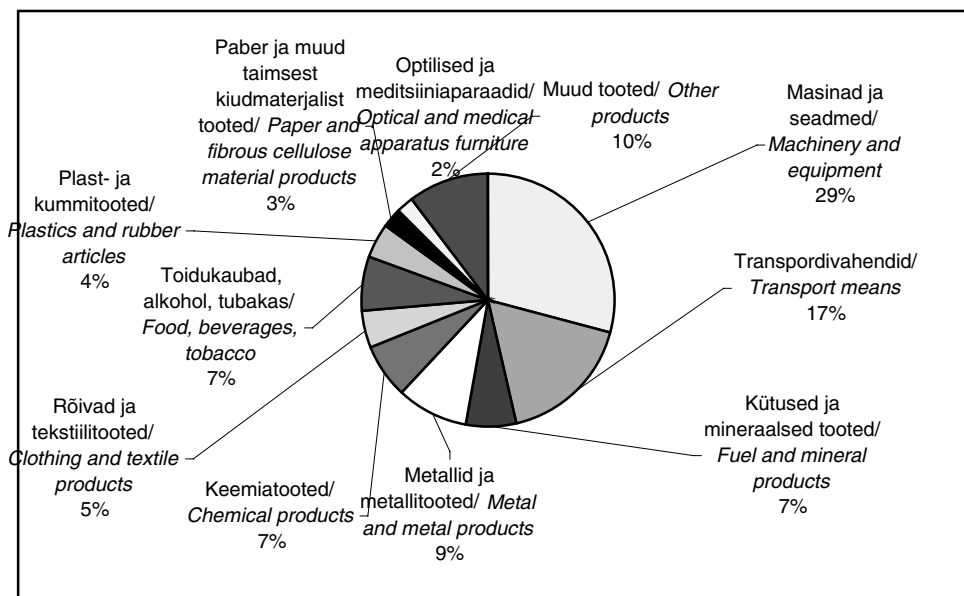
ESA

Statistical Office of Estonia

Tallinna impordi struktuur tähtsamate kaubagruppide järgi, 2003

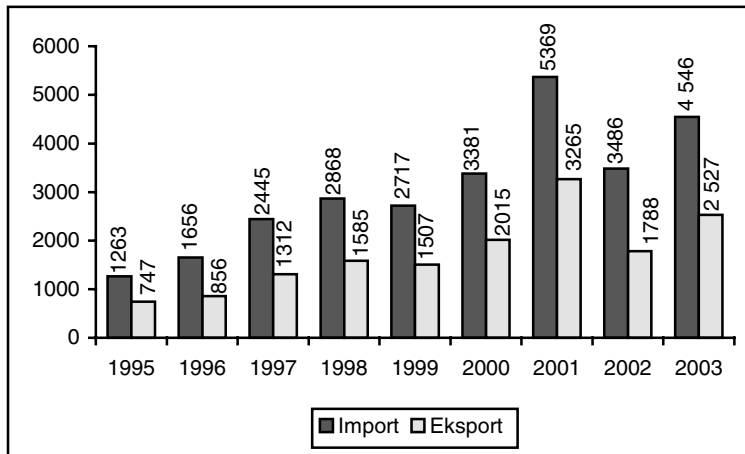
The structure of import in Tallinn by most important goods groups, 2003

Kaubaliik	Tuh kr/ Thous EEK	%	Type of goods
Masinad ja seadmed	20 758 100,3	29,2	Machinery and equipment
Transpordivahendid	12 157 934,4	17,1	Transport means
Mineraalsed tooted	4 705 849,9	6,6	Mineral products
Metallid ja metallitooted	6 368 299,5	8,9	Metals and metal products
Keemiatooted	5 110 024,4	7,2	Chemical products
Rõivad ja tekstiilitooted	3 288 300,7	4,6	Clothing and textile products
Toidukaubad, alkohol, tubakas	4 976 400,4	6,9	Foodstuffs, beverages, tobacco
Plast- ja kummitooted	3 108 445,9	4,4	Plastics and rubber articles
Paber ja muud taimsest kiudmaterjalist tooted	1 812 463,2	2,5	Paper and other fibrous cellulose material products
Optilised ja meditsiiniaparatuurid	1 494 174,4	2,1	Optical and medical apparatus
Muud tooted	7 373 077,8	10,4	Other products
Kokku	71 153 069,1	100	Total



ESA
Statistical Office of Estonia

Tallinna eksport-import, 1995-2003 (mln EUR)
Export-import of Tallinn, 1995-2003(mln EUR)



*1 EUR= 15,65 EEK

ESA

Statistical Office of Estonia

Tallinna ekspordi osakaal Eesti ekspordi mahust moodustas 2003. aastal 48% ja impordi osakaal oli 68%.

Eksporditi kõige enam: elektrimasinaid ja seadmeid; transpordivahendeid; valmis toidukaupu; rõivaid ja tekstiilikaupu.

Imporditi kõige enam: elektrimasinaid ja seadmeid; transpordivahendeid, metalli ja metallitooteid; keemiatoteid ja kemikaale.

The share of Tallinn export in the full volume of Estonian export comprised 48% in 2003 and the share of import was 68% .

Exports of Tallinn by commodity sections: electrical appliances and equipment ,transport means; prepared foodstuffs; textile and textile productions.

Imports of Tallinn by commodity sections: electrical appliances and equipment; transport means; metals and metal products; chemical products and chemicals.