



**Ettevõtted. Palgad. Leibkondade elujärg**  
*Enterprises. Wages. Household living niveau*



5





## **Ettevõtted. Palgad. Leibkondade elujärg**

1. Selgitused.....	52
2. Ettevõtjad, mittetulundusühingud ja sihtasutused, 01.01.2005.....	54
3. Ettevõtete arvu dünaamika, 1997-2005.....	55
4. Ettevõtete arv 10 000 elaniku kohta, 1999-2005.....	55
5. Tallinna ettevõtted omanike liikide järgi.....	56
6. Statistilises profiilis olevad ettevõtjad töötajate arvu järgi, 2004.....	56
7. Ettevõtjad statistilises profiilis tegevusalati, 2004.....	57
8. Elukvaliteet Tallinnas, 2004 (kuu keskmine, kr).....	58
9. Tallinna ja Eesti keskmine brutopalk, 1993-2004.....	58
10. Keskmine brutopalk Tallinnas ja maakondades 1995 ja 2004.....	59
11. Leibkonna sissetulek, 2004 (leibkonna liikme kohta kuus, kr).....	60
12. Tallinna leibkonna sissetulek, 2004.....	60
13. Leibkonna väljaminek, 2004 (leibkonna liikme kohta kuus, kr).....	61
14. Leibkondade hinnang normaalseks eluks liikmele kuus vajamineva sissetuleku kohta, 2004 (%).....	62
15. Leibkonnad püsikaupade olemasolu järgi (%), 2004.....	62

## ***Enterprises. Wages. Household living niveau***

1. <i>Explanations</i> .....	53
2. <i>Entrepreneurs, non-profit associations and foundations, 01.01.2005</i> ...	54
3. <i>Dynamics of enterprises, 1997-2005</i> .....	55
4. <i>Enterprises per 10 000 inhabitants, 1999-2005</i> .....	55
5. <i>Enterprises in Tallinn by types of owners</i> .....	56
6. <i>Entrepreneurs in the statistical profile by number of employees, 2004</i> ..	56
7. <i>Entrepreneurs in the statistical profile by economic activity, 2004</i> .....	57
8. <i>Life quality in Tallinn, 2004 (monthly average, EEK)</i> .....	58
9. <i>Average gross wages in Tallinn and Estonia, 1993-2004</i> .....	58
10. <i>Average gross wages in Tallinn and counties, 1995 and 2004</i> .....	59
11. <i>Income of households, 2004 (per household member, monthly average, EEK)</i> .....	60
12. <i>Income of households in Tallinn, 2004</i> .....	60
13. <i>Expenditure of household, 2004 (per household member, monthly average, EEK)</i> .....	61
14. <i>Households' estimation of monthly income per household member necessary for normal life, 2004 (%)</i> .....	62
15. <i>Households by owning durable goods, 2004 (%)</i> .....	62

## Selgitused

Äriseadustiku põhjal on **ettevõtja füüsiline isik**, kes pakub oma nimel tasu eest kaupu või teenuseid ning kaupade ja teenuste müük on talle püsivaks tegevuseks, või seaduses sätestatud äriühing.

**Füüsilisest isikust ettevõtjaks** võib olla iga füüsiline isik.

**Täisühing** on äriühing, milles kaks või enam osanikku tegutsevad ühise ärinime all ja vastutavad ühingu kohustuste eest solidaarselt kogu oma varaga.

**Usaldusühing** on äriühing, milles kaks või enam isikut tegutsevad ühise ärinime all ja vähemalt üks neist isikutest (täisosanik) vastutab ühingu kohustuste eest kogu oma varaga ning vähemalt üks neist (usaldusosanik) vastutab ühingu kohustuste eest oma sissemakse ulatuses.

**Osaühing** on äriühing, millel on osadeks jaotatud osakapital. Osakapital peab olema vähemalt 40 000 krooni.

**Aktsiaselts** on äriühing, millel on aktsiateks jaotatud aktsiakapital. Aktsiakapital peab olema vähemalt 400 000 krooni.

**Tulundusühistu** on äriühing, mille eesmärgiks on toetada ja soodustada oma liikmete majanduslikke huve läbi ühise majandustegevuse, milles liikmed osalevad: tarbijate või muude hüvede kasutajatena, hankijatena, tööpanuse kaudu, teenuste kasutamise kaudu, mõnel muul sarnasel viisil.

**Mittetulundusühing** on isikute vabatahtlik ühendus, mille eesmärgiks või põhitegevuseks ei või olla majandustegevuse kaudu tulu saamine.

**Sihtasutus** on eraõiguslik juriidiline isik, millel ei ole liikmeid ning mis on loodud vara valitsemiseks ja kasutamiseks põhikirjaliste eesmärkide saavutamiseks.

## **Explanations**

According to the business code, an **entrepreneur** is a natural person who in his/ her name offers goods or services and for whom the selling of goods or services is a permanent activity, or a business undertaking regulated by the business code.

*A **sole proprietor** can be any natural person.*

*A **business undertaking** is a general partnership, limited partnership, private limited company, public limited company, or a commercial association.*

*A **general partnership** is a business undertaking in which two or more partners operate under a common business name and are equally responsible for the liabilities of the partnership with all their assets.*

*A **limited partnership** is a business undertaking in which two or more persons operate under a common business name with at least one of them (full partner) being responsible for the liabilities of the partnership with all his/ her assets, and at least one of them (limited partner) being responsible for the liabilities of the partnership to the extent of his/ her original investment.*

*A **private limited company** is a business undertaking with a shared capital. The shared capital has to be at least 40 000 EEK.*

*A **public limited company** is a business undertaking with a shared stock capital. The stock capital has to be at least 400 000 EEK.*

*A **commercial association** is a company the purpose of which is to support and promote the economic interests of its members through joint economic activity in which the members participate: as consumers or users of other benefits, as suppliers, through work contribution, through the use of services, in any other similar manner.*

*A **non-profit association** is a voluntary association of persons the objective or main activity of which shall not be the earning of income from economic activity.*

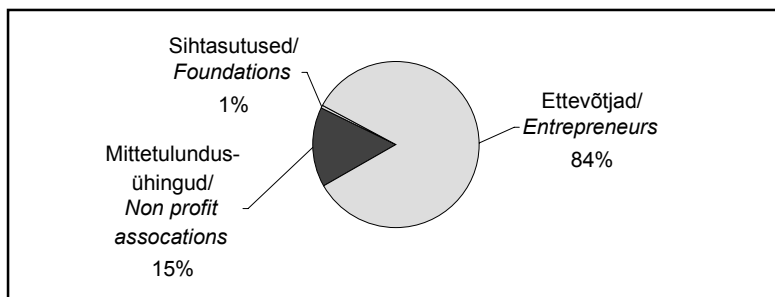
*A **foundation** is a legal person in private law, which has no members and which is established to administer and use assets to achieve the objectives specified in its articles of association.*

**Ettevõtjad, mittetulundusühingud ja sihtasutused, 01.01.2005**  
**Entrepreneurs, non-profit associations and foundations 01.01.2005**

	Eesti <i>Estonia</i>	Tallinn	
Registreeritud objektid sealhulgas	111 957	47 994	<i>Registered units Including</i>
- mittetulundusühingud	21 293	74 25	- <i>non profit associations</i>
- sihtasutused	638	276	- <i>foundations</i>
- ettevõtjad	90 026	40 293	- <i>entrepreneurs</i>
<b>Ettevõtjate õiguslik vorm</b>			<b><i>Entrepreneurs by legal form</i></b>
Füüsilisest isikust ettevõtjad	21 830	3 003	<i>Sole proprietors</i>
Äriühingud	68 196	37 290	<i>Commercial undertakings</i>
- täisühingud	365	149	- <i>general partnership</i>
- usaldusühingud	660	189	- <i>limited partnerships</i>
- osäühingud	59 767	32 946	- <i>private partnerships</i>
- aktsiaseltsid	6 241	3 463	- <i>public limited companies</i>
- tulundusühistud	775	215	- <i>commercial associations</i>
Välismaa äriühingute filiaalid	388	328	<i>Branches of foreign companies</i>

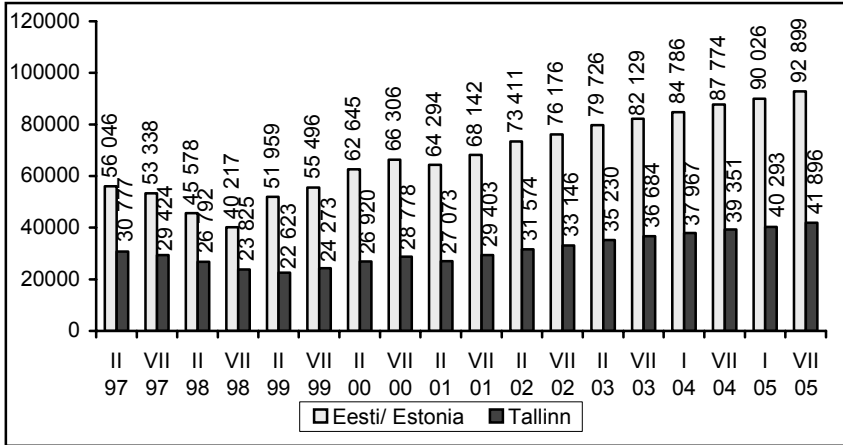
ESA, Eesti Statistika 3/05  
*Statistical Office of Estonia Monthly 3/05*

**Tallinna ettevõtjad, mittetulundusühingud ja sihtasutused, 01.01.2005**  
**Entrepreneurs, non-profit associations and foundations of Tallinn 01.01.2005**



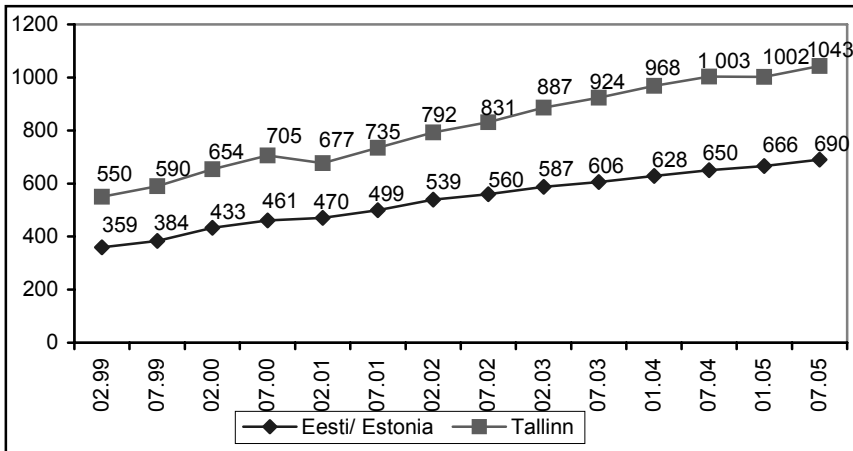
ESA, Eesti Statistika 3/05  
*Statistical Office of Estonia Monthly 3/05*

**Ettevõtete arvu dünaamika, 1997-2005**  
**Dynamics of enterprises, 1997-2005**



Justiitsministeeriumi registrikeskus  
 Centre of Registers. Estonian Ministry of Justice

**Ettevõtete arv 10 000 elaniku kohta, 1999-2005**  
**Enterprises per 10 000 inhabitants, 1999-2005**



Justiitsministeeriumi registrikeskus  
 Centre of Registers. Estonian Ministry of Justice

**Tallinna ettevõtted omanike liikide järgi**  
**Enterprises in Tallinn by types of owners**

	01.01.04	01.01.05	
<b>Avalik sektor</b>	<b>60</b>	<b>48</b>	<b>Public sector</b>
- riik	37	29	- state
- kohalik omavalitsus	23	19	- local municipality
<b>Erasektor</b>	<b>31 305</b>	<b>34 212</b>	<b>Private sector</b>
- Eesti eraõiguslik isik	28 379	30 585	-Estonian person according to private law
- välismaa eraõiguslik isik	2 926	3 627	-foreign person according to private law
Alusinfo puudulik	3 291	2 592	Info deficient
<b>Kokku</b>	<b>34 656</b>	<b>36 852</b>	<b>Total</b>

Justiitsministeeriumi registrikeskus  
 Centre of Registers. Estonian Ministry of Justice

**Statistilises profiilis\* olevad ettevõtjad töötajate arvu järgi, 2004**  
**Entrepreneurs in the statistical profile\* by number of employees, 2004**

Töötajate arv	Tallinn	Eesti Estonia	Number of employees
Üle 250	88	167	Over 250
≥50 ja ≤249	569	1 258	≥50 and ≤249
≥10 ja ≤49	2 800	6 304	≥10 and ≤49
Kuni 10	23 145	53 153	Till 10
<b>Kokku</b>	<b>26 602</b>	<b>60 882</b>	<b>Total</b>

\* **Statistiline profiil** – majanduslikult aktiivsete institutsionaalsete üksuste andmebaas, mida Statistikaamet kasutab üldkogumina majandusstatistikas 1994. aastast.

\* **Statistical profile** - the database of economically active institutional units. Since 1994 the Statistical Office of Estonia uses this database as a sampling frame for all economic statistics.

ESA Kuukiri 3/05

Statistical Office of Estonia, Monthly 3/05



## Ettevõtjad statistilises profiilis tegevusalati, 2004\*

### *Entrepreneurs in the statistical profile by economic activity, 2004\**

Tegevusala	Tallinn	Eesti Estonia	<i>Economic activity</i>
Põllumajandus, jahindus ja metsamajandus	181	9 012	<i>Agriculture, hunting and forestry</i>
Kalapüük	63	1 142	<i>Fishing</i>
Mäetööstus	8	75	<i>Mining</i>
Töötlev tööstus	2 318	5 991	<i>Manufacturing</i>
Elektrienergia-, gaasi- ja veevarustus	46	282	<i>Electricity, gas and water supply</i>
Ehitus	1 775	3 622	<i>Construction</i>
Hulgi- ja jaekaubandus; mootorsõidukite ja kodumasinate remont	9 630	17 928	<i>Wholesale and retail trade; repair of motor vehicles etc.</i>
Hotellid ja restoranid	763	1 990	<i>Hotels and restaurants</i>
Veondus, laondus ja side	2 914	6 006	<i>Transport, storage and communication</i>
Finantsvahendus	425	563	<i>Financial intermediation</i>
Kinnisvara, rentimine ja äritegevus	6 971	11 201	<i>Real estate, renting and business activities</i>
Haridus	294	464	<i>Education</i>
Tervishoid ja sotsiaalhooldus	331	1 007	<i>Health and social work</i>
Muu ühiskonna-, sotsiaal- ja isikuteenindus	883	1 599	<i>Other community, social and personal service activities</i>
<b>Kokku</b>	<b>26 602</b>	<b>60 882</b>	<b>Total</b>

\* Äriregistris registreeritud majanduslikult aktiivsete füüsilisest isikust ettevõtjate andmed, v.a ainult maksukohuslaste registris registreeritud füüsilisest isikust ettevõtjate andmed

\* Including the data on economically active sole proprietors registered in the Commercial Register and excluding the data on economically active sole proprietors registered only in the Register of Taxable Persons.

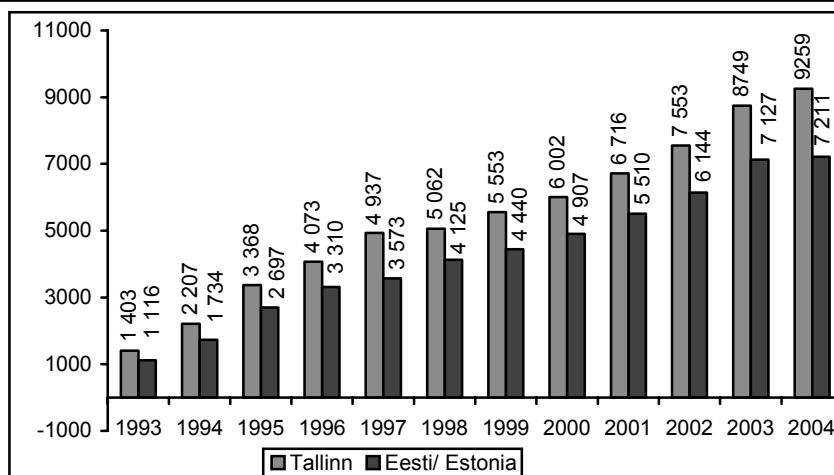
ESA, Eesti piirkondlik statistika 2004

Statistical Office of Estonia, Regional Statistics of Estonia 2004

**Elukvaliteet Tallinnas, 2004 (kuukeskmine, kr)**  
***Life quality in Tallinn, 2004 (monthly average, EEK)***

Näitaja	2004	Indicator
Keskmine brutopalk	9 259	<i>Average gross wages</i>
Keskmine netosissetulek leibkonna liikme kohta	3 578	<i>Average net wages of household per capita</i>
Nädala toidukorv neljaliikmelisele perele	670	<i>1 week expenditure on foodstuffs of 4 members</i>
Toimetulekupiir	750	<i>Subsistence minimum</i>
Keskmine kuupension	2 494	<i>Average pensions</i>

**Tallinna ja Eesti keskmine brutopalk, 1993-2004**  
***Average gross wages in Tallinn and Estonia, 1993-2004***

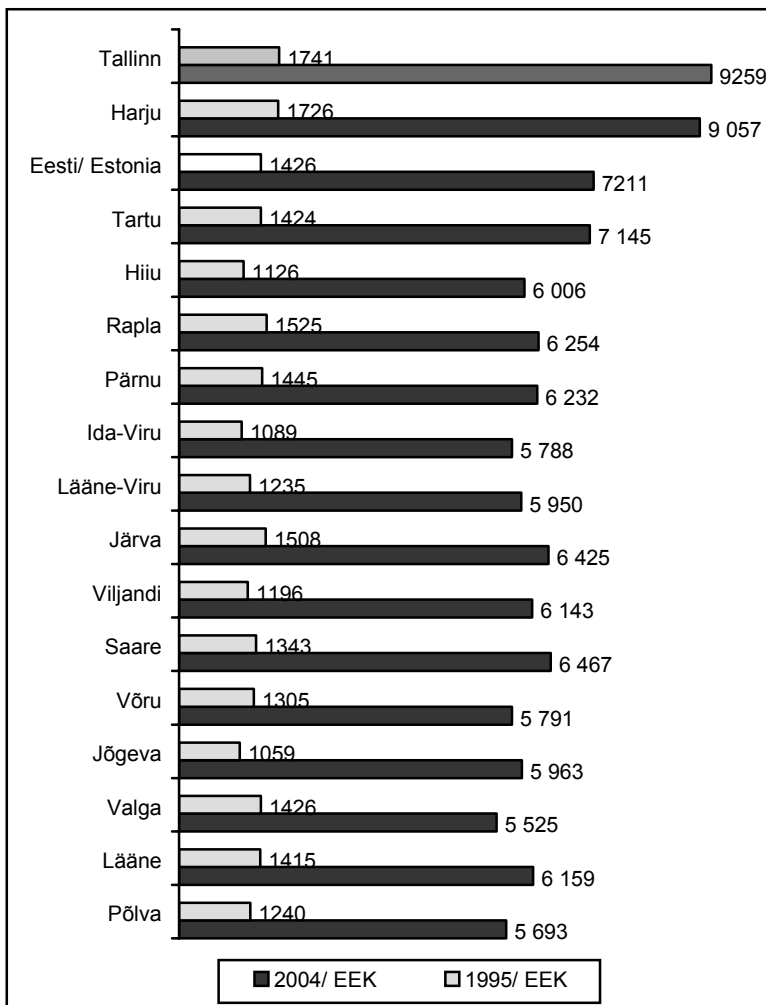


\*1 EUR=15,65 EEK

ESA

Statistical Office of Estonia

**Keskmine brutopalk Tallinnas ja maakondades, 1995 ja IV kvartal 2004**  
*Average gross wages in Tallinn and counties, 1995 and 4<sup>th</sup> quarter 2004*



\* 1 EUR=15,65 EEK

ESA

*Statistical Office of Estonia*

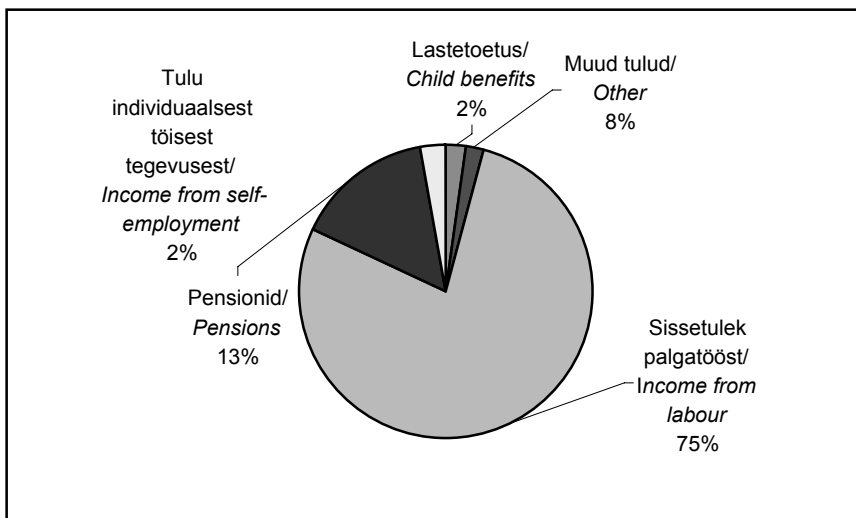
**Leibkonna sissetulek, 2004** (leibkonna liikme kohta kuus, kr)

**Income of households, 2004** (per household member, monthly average, EEK)

Sissetulek	Eesti <i>Estonia</i>	Tallinn	Income
<b>Netosissetulek</b>	<b>3 029,0</b>	<b>3 578,3</b>	<b>Net income</b>
- sissetulek palgatööst	1 956,9	2 641,4	- income from labour
- tulu individuaalsest töisest tegevusest	134,1	93,5	- income from self-employment
- siirded sealhulgas	796,3	698,6	- transfers including
pensionid	581,8	514,2	pensions
lastetoetus	87,6	76,9	child benefits
- muud tulud	64,1	62	- other income

**Tallinna leibkonna sissetulek, 2004**

**Income of households in Tallinn, 2004**



ESA  
Statistical Office of Estonia

**Leibkonna väljaminek, 2004** (leibkonna liikme kohta kuus, kr)

***Expenditure of household, 2004*** (per household member, monthly average, EEK)

Väljaminek	Eesti <i>Estonia</i>	Tallinn	<i>Expenditure</i>
<b>Väljaminek</b>	<b>2 799,2</b>	<b>3 245,4</b>	<b><i>Expenditure</i></b>
<b>Tarbimiskulud kokku</b>	<b>2 735,1</b>	<b>3 195,0</b>	<b><i>Total consumption</i></b>
sealhulgas			<i>including</i>
- toit ja mitte-alkohoolsed joogid	790,9	807,6	- <i>expenditure foodstuffs and beverages</i>
- alkohoolsed joogid ja tubakatooted	95,8	96,6	- <i>alcoholic beverages and tobacco products</i>
- riided ja jalanõud	168,8	214,9	- <i>clothing and footwear</i>
- eluase	431,9	551,3	- <i>dwelling</i>
- majapidamiskulud	156,6	164,9	- <i>household expenses</i>
- tervishoid	95,8	94,58	- <i>health care</i>
- transport	307,9	443,2	- <i>transport</i>
- vaba aeg	187,1	218,5	- <i>leisure and entertainment</i>
sealhulgas ajakirjandus ja raamatud	26,5	27,6	<i>including the press and books</i>
- haridus	45,9	57,6	- <i>education</i>
- hotellid, kohvikud jm	96,4	116,1	- <i>hotels, coffees etc</i>
sealhulgas söömine väljaspool kodu	94,3	111,3	<i>including eating out of home</i>
- mitmesugused kaubad ja teenused	149,1	181,5	- <i>miscellaneous goods and services</i>
- mitterahaline tarbimine	45,8	54,91	- <i>non- monetary consumption</i>
- muud kulutused	64,1	50,41	- <i>other expenses</i>

ESA

*Statistical Office of Estonia*

**Leibkondade hinnang normaalseks eluks liikmele kuus vajamineva sissetuleku kohta, 2004 (%)**  
***Households' estimation of monthly income per household member necessary for normal life, 2004 (%)***

	Tallinn	Eesti <i>Estonia</i>
Kuni/ <i>Up to</i> 2000 EEK	1	3
Kuni/ <i>Up to</i> 2000–3000 EEK	6	13
Kuni/ <i>Up to</i> 3000–4000 EEK	15	25
Üle/ <i>Over</i> 4000 EEK	78	59

ESA, Eesti piirkondlik statistika 2004

*Statistical Office of Estonia, Regional Statistics of Estonia 2004*

**Leibkonnad püsikaupade olemasolu järgi, 2004 (%)**  
***Households by owning durable goods, 2004 (%)***

Püsikaubaliik	Tallinn	Harju ilma Tallinnata <i>Harju county excl Tallinn</i>	Eesti <i>Estonia</i>	<i>Type of durable good</i>
Kodune Interneti-ühendus	31	31	24	<i>Access to the Internet at home</i>
Auto	39	52	41	<i>Car</i>
- uus auto (uuem kui 5 aastat)	9	10	7	<i>- new car (less than 5 years old)</i>
- vanem auto	33	45	37	<i>- older car</i>
Värviteler	93	97	94	<i>Colour TV</i>
Raadio	89	96	88	<i>Radio</i>
Videomakk	42	42	37	<i>Videotape recorder</i>
Arvuti	41	41	33	<i>Computer</i>
Pesumasin	73	86	79	<i>Washing machine</i>
Nõudepesumasin	4	...	3	<i>Dish-washer</i>
Mikrolaineahi	45	44	36	<i>Microwave oven</i>
Mobiiltelefon	77	75	71	<i>Mobile telephone</i>

ESA, Eesti piirkondlik statistika 2004

*Statistical Office of Estonia, Regional Statistics of Estonia 2004*