

Turism ja majutustegevus

Tourism and accommodation



6



Turism ja majutustegevus

1. Majutamine Tallinnas.....	66
2. Tallinna väliskülastajad, 1993-2004 (tuh).....	66
3. Tallinna turismiteenuste eksport, 2000-2004.....	67
4. Kruiisireisijate saabumised Tallinna sadamates 1998-2004.....	67
5. Keskmise ööbimise pikkus Tallinna majutusettevõtetes (ööd), 1995-2004.....	68
6. Väliskülastajad Tallinna majutusettevõtetes, 2002-2004.....	68
7. Tallinnas majutatud turistid reisi eesmärgi järgi (%).....	69
8. Ööbimised elukohariigi järgi, 2004.....	69
9. Tallinna reisifirmad ja nende teenindatud külastajad, 2004.....	70
10. Konverentsikeskused Tallinnas, 2004.....	70

Tourism and accommodation

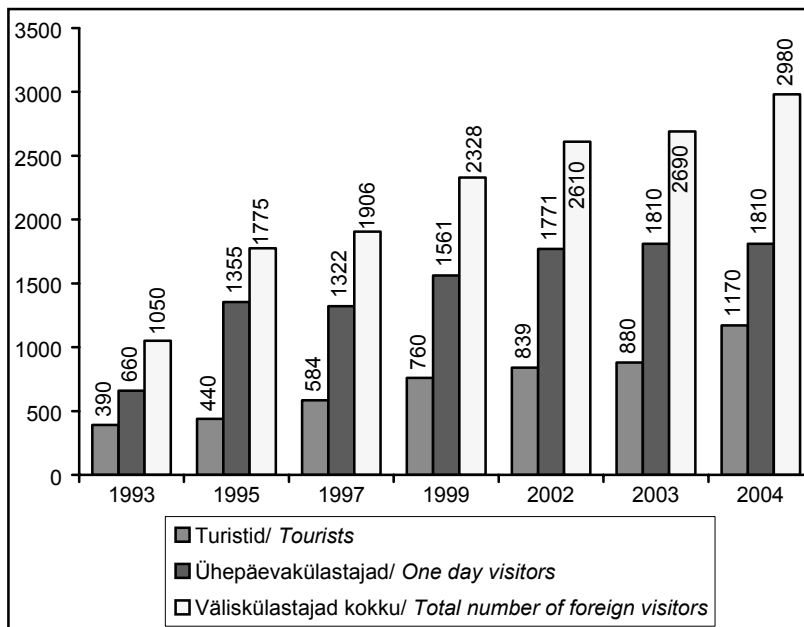
1. <i>Accommodation in Tallinn.....</i>	66
2. <i>Foreign visitors to Tallinn, 1993-2004 (thous).....</i>	66
3. <i>Export of tourism services in Tallinn, 2000-2004.....</i>	67
4. <i>Arrivals of cruise ships in Tallinn ports 1998-2004.....</i>	67
5. <i>Average nights spent in Tallinn`s accomodation companies (nights) 1995-2004.....</i>	68
6. <i>Foreign tourists in accommodation facilities in Tallinn, 2002-2004.....</i>	68
7. <i>Overnight visitors by aim of travel in Tallinn (%).....</i>	69
8. <i>Overnight visitors by country of residence, 2004.....</i>	69
9. <i>Travel agencies of Tallinn and visitors served by them, 2004.....</i>	70
10. <i>Conference centers in Tallinn, 2004.....</i>	70

Majutamine Tallinnas
Accommodation in Tallinn

	2004	
Majutusettevõtete arv	247	<i>Number of companies</i>
Tubade arv	5 060	<i>Number of rooms</i>
Voodite arv	9 474	<i>Number of beds</i>
Tubade täituvus, %	58	<i>Fulfilment of rooms %</i>
Voodite täituvus, %	49	<i>Fulfilment of beds %</i>
Õöpäeva keskmine maksumus, (EUR)	37,7	<i>Average cost per 24-hours, (EURO)</i>

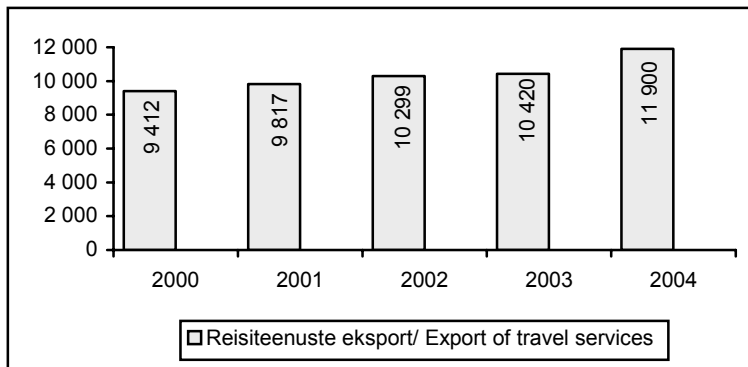
ESA
 Statistical Office of Estonia

Tallinna väliskülastajad, 1993- 2004 (tuh)
Foreign visitors to Tallinn, 1993- 2004 (thous)



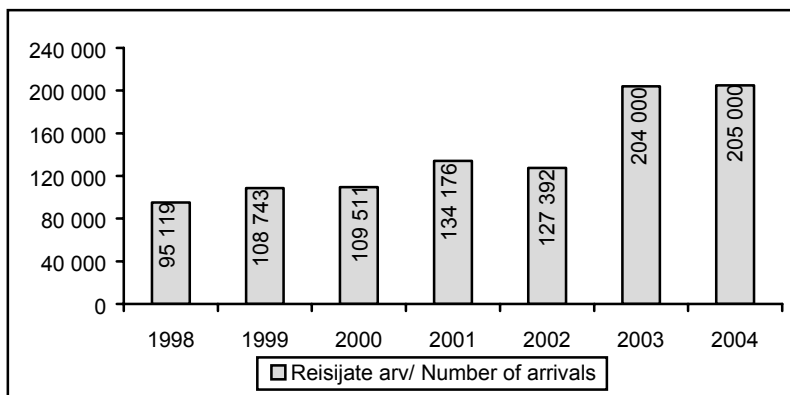
Tallinna Ettevõtlusamet
 City Enterprise Board

Tallinna turismiteenuste eksport, 2000-2004
Export of tourism services in Tallinn, 2000-2004



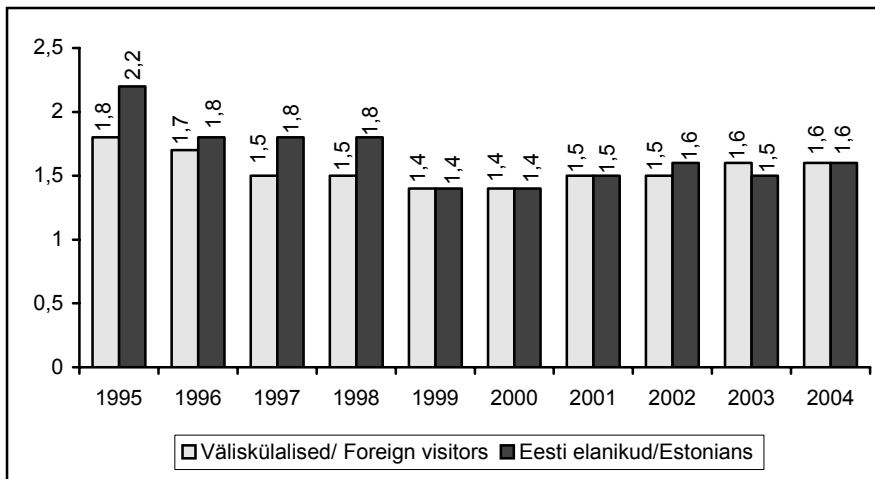
Tallinna Ettevõtlusamet
City Enterprise Board

Kruisireisijate saabumised Tallinna sadamates 1998-2004
Arrivals of cruise ships in Tallinn ports 1998-2004



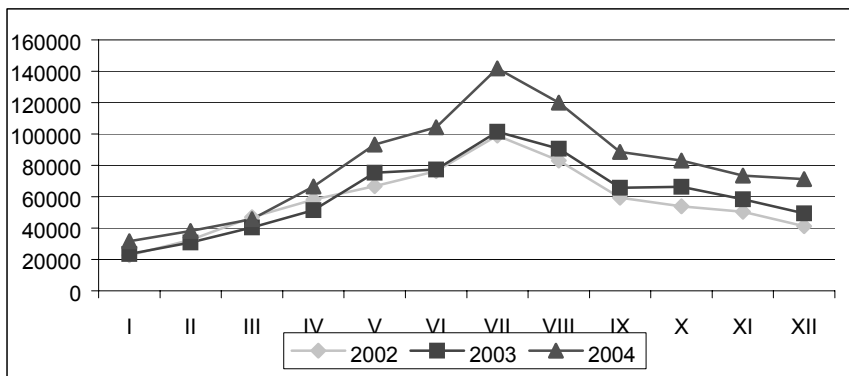
Tallinna Ettevõtlusamet
City Enterprise Board

Keskmine ööbimise pikkus Tallinna majutusettevõtetes (ööd), 1995-2004
Average nights spent in Tallinn's accommodation companies, 1995-2004



ESA
 Statistical Office of Estonia

Väliskülalastajad Tallinna majutusettevõtetes, 2002-2004
Foreign tourists in accommodation facilities in Tallinn, 2002-2004



Tallinnas majutatud turistid reisi eesmärgi järgi (%)
Overnight visitors by aim of travel in Tallinn (%)

2004		
Välismaalased		Foreigners
- puhkusreis	67%	- holiday trip
- tööreis	25%	- business trip
- muu reis	3%	- other trip

Tallinna Ettevõtlusamet
City Enterprise Board

Ööbimised elukohariigi järgi, 2004
Overnight visitors by country of residence, 2004

Riik State	Ööbimised Tallinnas Overnights in Tallinn
Soome/ Finland	762 875
Saksamaa/ Germany	111 459
Rootsi/ Sweden	95 068
Suurbritannia, Iirimaa/ Great Britain, Ireland	85 461
Norra/ Norway	64 043
Itaalia/ Italy	46 374
Läti/ Latvia	34 490
Prantsusmaa/ France	22 720
Beneluxi maad/ Benelux	22 668
Leedu/ Lithuania	21 735
Taani/ Denmark	19 045
Hispaania, Portugal/ Spain, Portugal	18 323
Poola/ Poland	14 384
Austria	7 738
Šveits/ Switzerland	6 428
Tsehhi/ Czech	5 017
Muud Euroopa riigid	23 163
Ameerika Ühendriigid/ USA	36 429
Kanada/ Canada	5160
Austraalia/ Australia	4 041
Jaapan/ Japan	13 370
SRÜ/ CIS	76 423
sh Venemaa/ Russia	68 779
Muud riigid/ Other states	4 892
Kokku/ Total	1 688 857

ESA
Statistical Office of Estonia

Tallinna reisifirmad ja nende teenindatud külastajad, 2004
Travel agencies of Tallinn and visitors served by them, 2004

2004		
Reisifirmade arv	151	<i>Travel agencies</i>
Sisekülastajad	59 993	<i>Domestic visitors</i>
Väliskülastajad	1 579 017	<i>Foreign visitors</i>
- ööbivad külastajad	209 997	<i>- overnight visitors</i>
- ühepäevakülastajad	1 369 020	<i>- sameday visitors</i>
Lähetatud	346 587	<i>Outgoing</i>

ESA

Statistical Office of Estonia

Konverentsikeskused Tallinnas, 2004
Conference centers in Tallinn, 2004

Kokku	49	Total
sealhulgas		<i>including</i>
hotellides asuvad	8	<i>conference centres in hotels</i>
konverentsikeskused		
laevades asuvad		<i>conference centres on the</i>
konverentsikeskused	3	<i>ships</i>
100-500- kohalised		<i>conference rooms</i>
konverentsiruumid	33	<i>for 100-500</i>
Kuni 1000- kohalised		<i>conference rooms for up</i>
konverentsiruumid	3	<i>to 1000</i>
1300- kohalised		<i>conference rooms for 1300</i>
konverentsiruumid	1	
6000-kohalised		<i>conference rooms</i>
konverentsikeskused	1	<i>for 6000</i>

Tallinna Ettevõtlusamet

City Enterprise Board