



# Väliskaubandus

*Foreign trade*





## Väliskaubandus

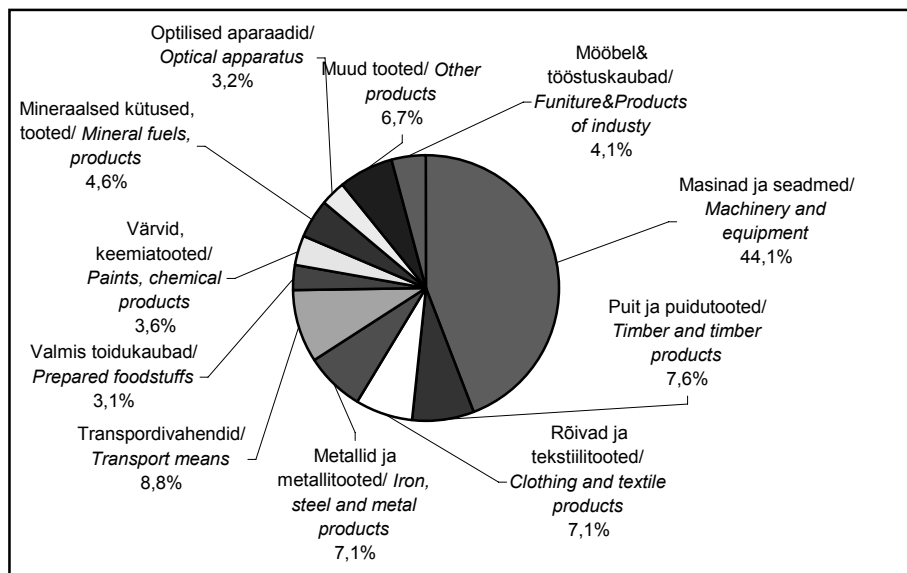
1. Tallinna ekspordi struktuur tähtsamate kaubagruppide järgi, 2004.....	74
2. Tallinna impordi struktuur tähtsamate kaubagruppide järgi, 2004.....	74
3. Tallinna eksport-import, 1995-2004.....	76

## *Foreign trade*

1. <i>The structure of export in Tallinn by most important goods groups, 2004...</i>	74
2. <i>The structure of import in Tallinn by most important goods groups, 2004...</i>	75
3. <i>Export-import of Tallinn, 1995-2004.....</i>	76

**Tallinna ekspordi struktuur tähtsamate kaubagruppide järgi, 2004**  
**The structure of export in Tallinn by most important goods groups, 2004**

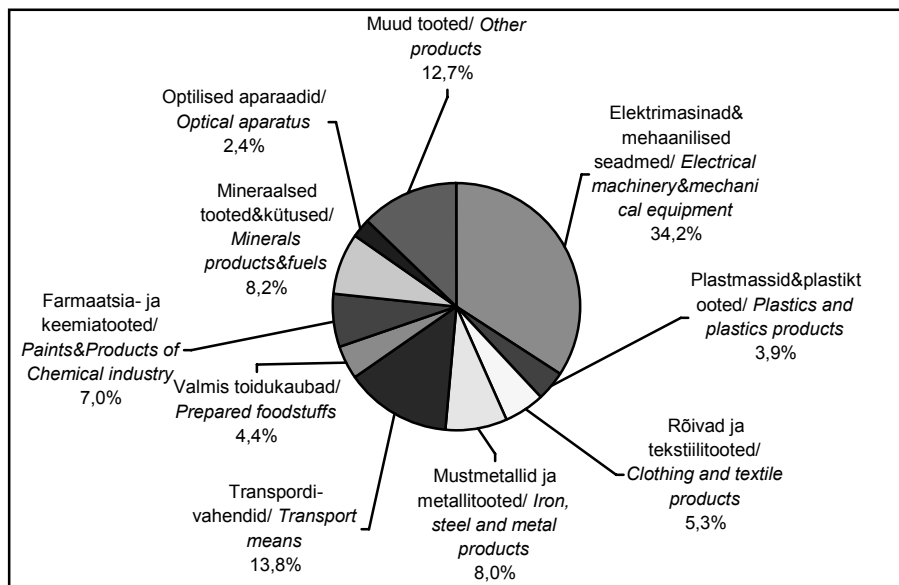
Kaubaliik	Tuh kr/ Thous EEK	%	Type of goods
Elektrimasinad ja –seadmed; mehaanilised seadmed	15 644 706,4	44,1	Electrical machinery & equip- ment; mechanical appliances
Transpordivahendid	3 145 988,4	8,8	Transport means
Puit ja puidutooted	2 691 620,5	7,6	Timber and timber products
Mustmetallid ja teised metalltooted	2 521 690,7	7,1	Iron and steel and other metal products
Rõivad ja tekstiilitooted	2 524 006,7	7,1	Clothing and textile products
Mineraalsed kütused, õlid ja tooted	1 635 518,0	4,6	Mineral fuel, oils and products
Mööbel, madratsid jt tööstustooted	1 457 210,4	4,1	Furniture, mattresses and other industrial products
Värvid jt keemiatööstuse tooted	1 278 158,7	3,6	Paints and other products of chemical industry
Optilised, mõõde-, meditsiinilised jt aparaadid	1 131 260,5	3,2	Optical, measuring medical and etc apparatus
Valmistoidukaubad; joogid	1 095 914,1	3,1	Prepared foodstuffs; beverages
Muud tooted	2 382 321,0	6,7	Other products
<b>Kokku</b>	<b>35 508 385,4</b>	<b>100</b>	<b>Total</b>



ESA  
 Statistical Office of Estonia

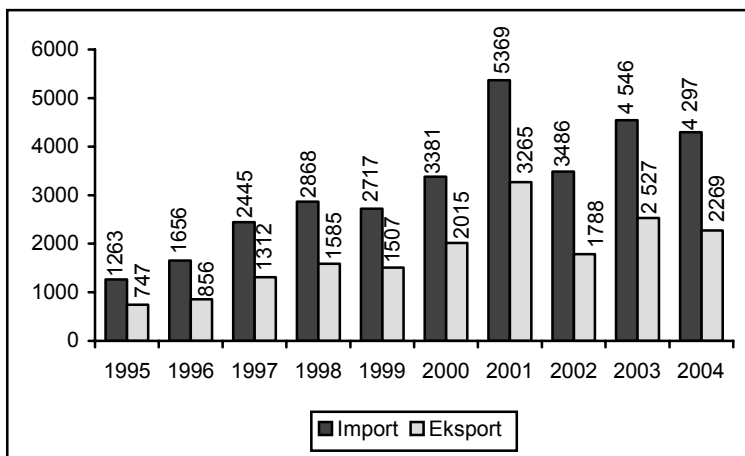
**Tallinna impordi struktuur tähtsamate kaubagruppide järgi, 2004**  
**The structure of import in Tallinn by most important goods groups, 2004**

Kaubaliik	Tuh kr/ Thous EEK	%	Type of goods
Elektrimasinad ja –seadmed; mehaanilised seadmed	23 004 397,9	34,2	Electrical machinery & equipment; mechanical appliances
Transpordivahendid	9 311 406,7	13,9	Transport means
Plastmassid ja plastiktooted	2 618 289,5	3,9	Plastics and plastic products
Mustmetallid ja teised metallitooted	5 366 678,8	7,9	Iron and steel and other metal products
Rõivad ja tekstiilitooted	3 583 909,0	5,3	Clothing and textile products
Mineraalsed kütused, õlid ja mineraaltooted	5 501 205,1	8,2	Mineral fuels, oils and mineral products
Farmaatsia- ja teised keemiatooted	4 675 373,6	6,9	Pharmaceutical and chemical products
Optilised, mõõte-, meditsiinilised jt aparaadid	1 643 063,7	2,4	Optical, measuring medical and etc apparatus
Valmistoidukaubad; joogid	2 991 311,0	4,5	Prepared foodstuffs; beverages
Muud tooted	8 535 237,8	12,7	Other products
<b>Kokku</b>	<b>67 230 873,1</b>	<b>100</b>	<b>Total</b>



ESA  
 Statistical Office of Estonia

**Tallinna eksport-import, 1995-2004 (mln EUR)**  
**Export-import of Tallinn, 1995-2004 (mln EUR)**



\*1 EUR= 15,65 EEK

ESA

Statistical Office of Estonia

Tallinna ekspordi osakaal Eesti ekspordi mahust moodustas 2004. aastal 47% ja impordi osakaal oli 64%.

Eksporditi kõige enam: elektrimasinaid ja- seadmeid; puitu ja puidutooteid, sõidukeid ja muid transpordivahendeid, mööblit, ja mineraalseid kütuseid ning mineraalõlisid.

Imporditi kõige enam: masinaid ja mehhaanilisi seadmeid; transpordivahendeid, mineraalseid kütuseid ja mineraalõlisid.

*The share of Tallinn export in the full volume of Estonian export comprised 47% in 2004 and the share of import was 64%.*

*Exports of Tallinn by commodity sections: electrical and mechanical appliances and equipment, transport means; wood and articles of wood; mineral fuels and mineral oils.*

*Imports of Tallinn by commodity sections: electrical appliances and equipment, mechanical appliances and machinery; transport means; mineral fuels and mineral oils.*