

## Ettevõtlus

1. Selgitused.....	40
2. Ettevõtjad, mittetulundusühingud ja sihtasutused, 01.01.2003.....	42
3. Tallinna ettevõtted omanike liikide järgi.....	43
4. Statistilises profiilis olevad ettevõtjad töötajate arvu järgi, 2002.....	43
5. Ettevõtete arvu dünaamika, 1993-2003.....	44
6. Ettevõtete arv 10 000 elaniku kohta, 1992-2003.....	45
7. Tegutsevate äriühingute jaotus tegevusalade lõikes, 2002....	46
8. Tegutsevate äriühingute jaotus suurusgruppide lõikes, 2002.	47
9. Kaupluste tüübid.....	48
10. Toitlustusasutused, 01.01.2003.....	48
11. Teenindamise kauplemisload.....	49
12. Tänavakaubanduse kauplemisload, 01.01.2003.....	49
13. Kaubanduse kauplemisload.....	50
14. Toitlustamise kauplemisload.....	50

## Enterprise

1. Explanations.....	41
2. Entrepreneurs, non-profit associations and foundations, 01.01.2003.....	42
3. Enterprises in Tallinn by types of owners.....	43
4. Entrepreneurs in the statistical profile by number of employees, 2002.....	43
5. Dynamics of enterprises, 1993-2003.....	44
6. Enterprises per 10 000 inhabitants, 1992-2003.....	45
7. Operating companies by field of activity, 2002.....	46
8. Operating companies by groups of size, 2002.....	47
9. Shops by type.....	48
10. Catering, 01.01.2003.....	48
11. Activity licenses of service.....	49
12. Activity licences of street trading, 01.01.2003.....	49
13. Activity licences of trade.....	50
14. Activity licenses of catering.....	50

## Selgitused

Äriseadustiku põhjal on **ettevõtja füüsiline isik**, kes pakub oma nimel tasu eest kaupu või teenuseid ning kaupade ja teenuste müük on talle püsivaks tegevuseks, ning seaduses sätestatud äriühing.

**Füüsilisest isikust ettevõtjaks** võib olla iga füüsiline isik.

**Täisühing** on äriühing, milles kaks või enam osanikku tegutsevad ühise ärinime all ja vastutavad ühingu kohustuste eest solidaarselt kogu oma varaga.

**Usaldusühing** on äriühing, milles kaks või enam isikut tegutsevad ühise ärinime all ja vähemalt üks neist isikutest (täisosanik) vastutab ühingu kohustuste eest kogu oma varaga ning vähemalt üks neist (usaldusosanik) vastutab ühingu kohustuste eest oma sissetakse ulatuses.

**Osühing** on äriühing, millel on osadeks jaotatud osakapital. Osakapital peab olema vähemalt 40 000 krooni.

**Aktsiaselts** on äriühing, millel on aktsiateks jaotatud aktsiakapital. Aktsiakapital peab olema vähemalt 400 000 krooni.

**Tulundusühistu** on äriühing, mille eesmärgiks on toetada ja soodustada oma liikmete majanduslikke huve läbi ühise majandustegevuse, milles liikmed osalevad: tarbijate või muude hüvede kasutajatena, hankijatena, tööpanuse kaudu, teenuste kasutamise kaudu, mõnel muul sarnasel viisil.

**Mittetulundusühing** on isikute vabatahtlik ühendus, mille eesmärgiks või põhitegevuseks ei või olla majandustegevuse kaudu tulu saamine.

**Sihtasutus** on eraõiguslik juriidiline isik, millel ei ole liikmeid ning mis on loodud vara valitsemiseks ja kasutamiseks põhikirjaliste eesmärkide saavutamiseks.

## **Explanations**

According to the business code, an **entrepreneur** is a natural person who in his/ her name offers goods or services and for whom the selling of goods or services is a permanent activity, or a business undertaking regulated by the business code.

**A sole proprietor** can be any natural person.

**A business undertaking** is a general partnership, limited partnership, private limited company, public limited company, or a commercial association.

**A general partnership** is a business undertaking in which two or more partners operate under a common business name and are equally responsible for the liabilities of the partnership with all their assets.

**A limited partnership** is a business undertaking in which two or more persons operate under a common business name with at least one of them (full partner) being responsible for the liabilities of the partnership with all his/ her assets, and at least one of them (limited partner) being responsible for the liabilities of the partnership to the extent of his/ her original investment.

**A private limited company** is a business undertaking with a shared capital. The shared capital has to be at least 40 000 EEK.

**A public limited company** is a business undertaking with a shared stock capital. The stock capital has to be at least 400 000 EEK.

**A commercial association** is a company the purpose of which is to support and promote the economic interests of its members through joint economic activity in which the members participate: as consumers or users of other benefits, as suppliers, through work contribution, through the use of services, in any other similar manner.

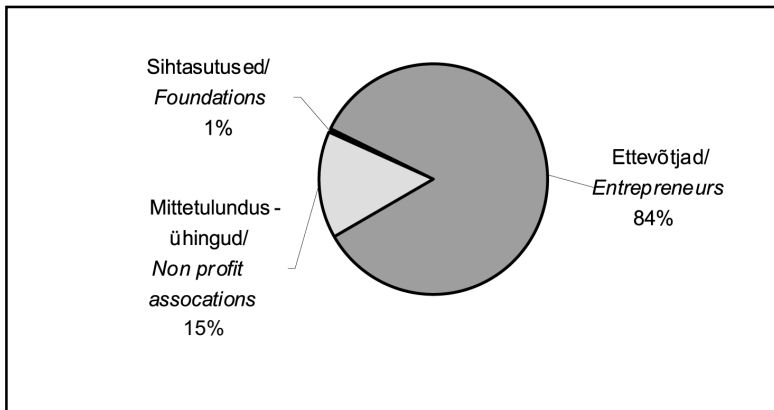
**A non-profit association** is a voluntary association of persons the objective or main activity of which shall not be the earning of income from economic activity.

**A foundation** is a legal person in private law, which has no members and which is established to administer and use assets to achieve the objectives specified in its articles of association

**Ettevõtjad, mittetulundusühingud ja sihtasutused, 01.01.2003**  
**Entrepreneurs, non-profit associations and foundations 01.01.2003**

	Eesti Estonia	Tallinn	
Registreeritud objektid sealhulgas	97 496	41 427	<i>Registered units including</i>
- mittetulundusühingud	17 774	6 189	- <i>non profit associations</i>
- sihtasutused	502	223	- <i>foundations</i>
- ettevõtjad	79 220	35 015	- <i>entrepreneurs</i>
<b>Ettevõtjate õiguslik vorm</b>			<b><i>Entrepreneurs by legal form</i></b>
Füüsilisest isikust ettevõtjad	20 563	2 645	<i>Sole proprietors</i>
Äriühingud	79 220	35 015	<i>Commercial undertakings</i>
- täisühingud	318	122	- <i>general partnership</i>
- usaldusühingud	601	165	- <i>limited partnerships</i>
- osaühingud	49 060	27 428	- <i>private partnerships</i>
- aktsiaseltsid	7 412	4 109	- <i>public limited companies</i>
- tulundusühistud	910	243	- <i>commercial associations</i>
Välismaa äriühingute filiaalid	356	303	<i>Branches of foreign companies</i>

ESA, Eesti Statistika 3/03  
 Statistical Office of Estonia Monthly 3/03



**Tallinna ettevõtted omanike liikide järgi\***  
***Enterprises in Tallinn by types of owners\****

	01.01.02	01.01.03	
<b>Avalik sektor</b>	<b>77</b>	<b>63</b>	<b>Public sector</b>
- riik	40	37	- state
- kohalik omavalitsus	37	26	- local municipality
<b>Erasektor</b>	<b>21 803</b>	<b>23 713</b>	<b>Private sector</b>
- Eesti eraõiguslik isik	19 992	21 792	- Estonian person according to private law
- välismaa eraõiguslik isik	1 811	1 921	- foreign person according to private law
<b>Kokku</b>	<b>28 548</b>	<b>57 183</b>	<b>Total</b>

Justiitsministeeriumi registrikeskus  
*Centre of Registers. Estonian Ministry of Justice*

**Statistilises profiilis\* olevad ettevõtjad töötajate arvu järgi, 2002**  
***Entrepreneurs in the statistical profile\* by number of employees, 2002***

Töötajate arv	Tallinn	Eesti Estonia	Number of employees
Üle 250	76	156	Over 250
≥50 ja ≥249	509	1 157	≥50 and =249
≥10 ja ≥49	2 857	6 386	≥10 and =49
Kuni 10	20 334	49 484	Till 10
<b>Kokku</b>	<b>23 776</b>	<b>57 183</b>	<b>Total</b>

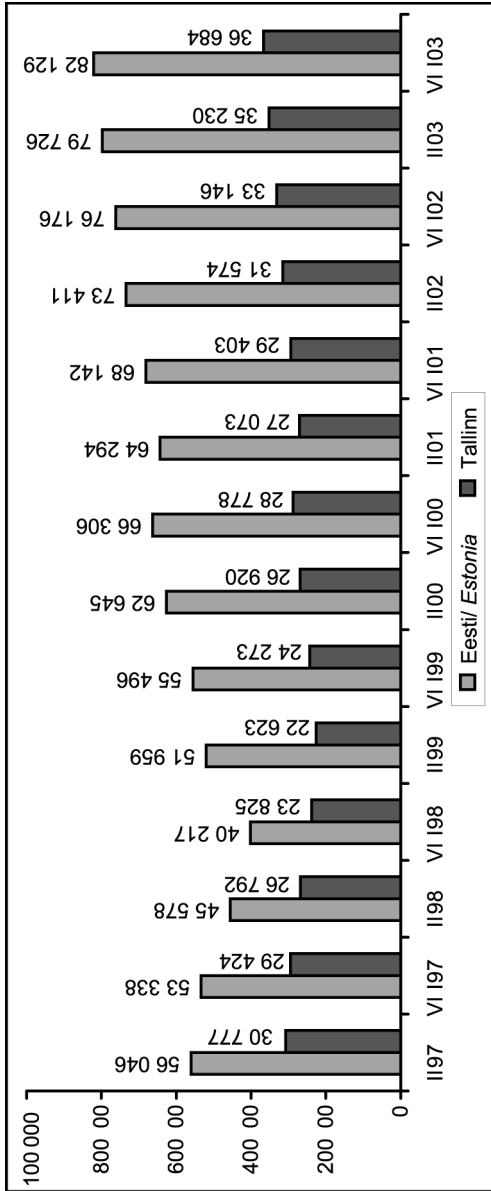
\* **Statistiline profiil** – majanduslikult aktiivsete institutsionaalsete üksuste andmebaas, mida Statistikaamet kasutab üldkogumina majandusstatistikas 1994. aastast.

\* **Statistical profile** - the database of economically active institutional units. Since 1994 the Statistical Office of Estonia uses this database as a sampling frame for all economic statistics.

ESA Kuukiri 3/03

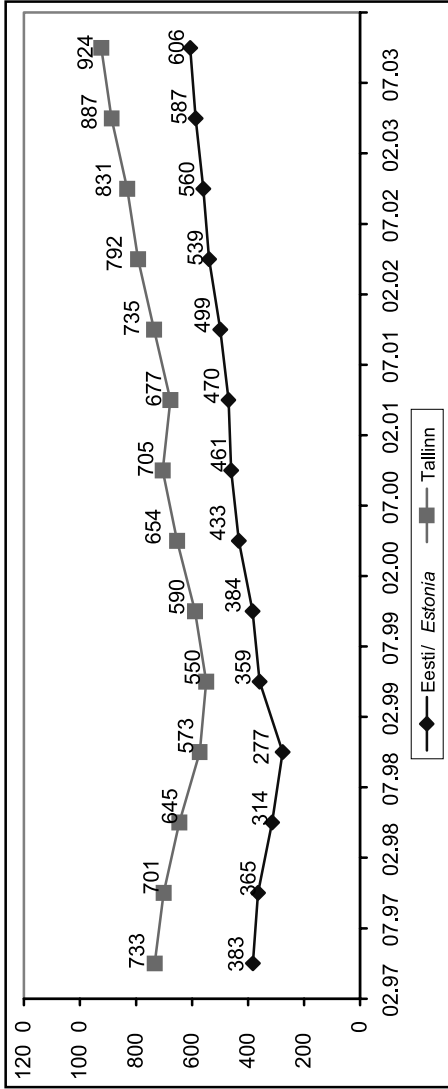
Statistical Office of Estonia, Monthly 3/03

**Ettevõtete arvu dünaamika, 1993-2003**  
**Dynamics of enterprises, 1993-2003**



Justitsministeeriumi registrikeskus  
 Centre of Registers. Estonian Ministry of Justice  
 ESA  
 Statistical Office of Estonia

**Ettevõtete arv 10 000 elaniku kohta, 1992-2003**  
**Enterprises per 10 000 inhabitants, 1992-2003**



Justitsiministeeriumi registrikeskus  
 Centre of Registers. Estonian Ministry of Justice  
 ESA  
 Statistical Office of Estonia

**Tegutsevate äriühingute jaotus tegevusalade lõikes, 2002**  
**Operating companies by field of activity, 2002**

Tegevusala	Eesti/ Estonia		Tallinn		Harju/ Harju county		Field of activity
	Äri- ühingud/ Companies	Hõivatud/ Employed	Äri- ühingud/ Companies	Hõivatud/ Employed	Äri- ühingud/ Companies	Hõivatud/ Employed	
Töötlev tööstus	5 951	129 645	2 470	46 062	602	12 260	Processing industry
Energeetika, gaasi- ja veevarustus	318	9 786	40	3 738	49	713	Energy, gas and water supply
Ehitus	3 192	32 641	1 632	15 180	227	2 290	Construction
Hulgi- ja jaekaubandus	18 946	87 579	10 669	46 244	1 263	6 567	Wholesale and retail trade
Hotellid ja restoranid	2 005	14 028	987	8 311	153	861	Hotels and restaurants
Veondus, laondus ja side	3 786	46 507	1 937	30 716	386	3 972	Transport, warehousing and communication
Finantsvahendus	1 206	10 563	882	9 484	90	119	Financial intermediation
Kinnisvara-, üürimis- ja äriteenindus	11 209	43 486	7 250	28 783	702	2 336	Real estate, rent and business services
Haridus	482	2 949	318	2 174	28	135	Education
Tervishoid ja sotsiaaltöö	699	12 403	272	5 966	51	523	Health care and social work
Muud	5 333	38 752	1 751	7 831	418	3 488	Others
<b>Kokku</b>	<b>53 127</b>	<b>428 339</b>	<b>28 208</b>	<b>204 489</b>	<b>3 969</b>	<b>33 264</b>	<b>Total</b>

Maksuamet  
Tax Board



**Tegutsevate äriühingute jaotus suurusgruppide lõikes, 2002**  
**Operating companies by groups of size, 2002**

	Eesti/ Estonia		Tallinn		Harju/ Harju County	
	Äri- ühingud/ Companies	Töötajaid/ Employees	Äri- ühingud/ Companies	Töötajad/ Employees	Äri- ühingud/ Companies	Töötajad/ Employees
Mikroettevõtted I	19 062	0	11 130	0	1 261	0
Mikroettevõtted II	25 495	82 957	13 195	41 330	1 958	6 255
Väikeettevõtted	6 423	126 956	2 843	55 102	562	11 238
Keskmisised ettevõtted	1 186	114 549	497	48 215	119	11 194
Suureettevõtted	163	103 877	83	59 842	9	4 577
määramata ettevõtted	798	0	460	0	60	0
<b>Kokku</b>	<b>53 127</b>	<b>428 339</b>	<b>28 208</b>	<b>204 489</b>	<b>3 969</b>	<b>33 264</b>

Maksuamet

Tax Board

**Toitlustusasutused, 01.01.2003**  
**Catering, 01.01.2003**

Linnaosa <i>District</i>	Baarid, Restoranid/ <i>Bars, Restaurants</i>	Kohvikud/ <i>Cafes</i>	Muud <i>Others</i>	(sööklad, bistrood) <i>(dining rooms, bistros)</i>	Toitlustus-kohti kokku/ <i>Total catering</i>
Haabersti	8	4	9	15	36
Kesklinn	163	77	134	47	421
Kristiine	11	1	29	7	48
Lasnamäe	59	11	41	43	154
Mustamäe	34	2	19	53	108
Nõrme	9	4	10	19	42
Põhja-Tallinn	45	7	32	14	98
Pirita	9	5	8	4	26
<b>Kokku/ Total</b>	<b>338</b>	<b>111</b>	<b>282</b>	<b>202</b>	<b>933</b>

Tallinna Ettevõtlusamet  
*City Enterprise Department*

**Teenindamise kauplemisload**  
*Activity licenses of service*

**01.01.2003**

<b>Linnaosa</b> <i>District</i>	Arv <i>Number</i>	% üldarvust <i>% total number</i>
Kesklinn	608	31,4
Kristiine	176	9,1
Haabersti	94	4,8
Pirita	46	2,4
Lasnamäe	422	21,8
Mustamäe	246	12,7
Põhja-Tallinn	209	10,8
Nõmme	137	7,0
<b>Kokku/ Total</b>	<b>1 938</b>	<b>100,0</b>

Tallinna Ettevõtlusamet  
*City Enterprise Department*

**Tänavakaubanduse kauplemisload, 01.01.2003**  
*Activity licences of street trading, 01.01.2003*

<b>Linnaosa</b> <i>District</i>	Arv <i>Number</i>	% üldarvust <i>% of general number</i>
Kesklinn	95	19,6
Kristiine	12	2,5
Haabersti	43	8,9
Pirita	34	7,0
Lasnamäe	116	24,0
Mustamäe	67	13,8
Põhja-Tallinn	87	18,0
Nõmme	30	6,2
<b>Kokku/ Total</b>	<b>484</b>	<b>100,0</b>

Tallinna Ettevõtlusamet  
*City Enterprise Department*

## Kaubanduse kauplemisload

### Activity licenses of trade

01.01.2003			
Linnaosa <i>District</i>	Arv <i>Number</i>	% üldarvust <i>% of general number</i>	sh alkohol <i>Including alcoholic beverages</i>
Kesklinn	1 741	37,2	132
Kristiine	334	7,1	34
Haabersti	221	4,7	32
Pirita	50	1,1	12
Lasnamäe	887	19,0	157
Mustamäe	623	13,3	114
Põhja-Tallinn	582	12,4	88
Nõmme	241	5,2	48
<b>Kokku/ Total</b>	<b>4 679</b>	<b>100,0</b>	<b>617</b>

Seisuga 01.01.2003 oli Tallinnas tanklaid 85, so. 1,8 % kaupluste üldarvust.

*There were 85 oil stations in Tallinn at 01.01.2003, 1.8% of general number of trade enterprises.*

Tallinna Ettevõtlusamet

*City Enterprise Department*

## Toitlustamise kauplemisload

### Activity licenses of catering

01.01.2003			
Linnaosa <i>District</i>	Arv <i>Number</i>	% üldarvust <i>% of general number</i>	sh alkohol <i>Including alcoholic beverages</i>
Kesklinn	421	45,1	355
Kristiine	48	5,1	31
Haabersti	36	3,9	23
Pirita	26	2,8	17
Lasnamäe	154	16,5	104
Mustamäe	108	11,6	70
Põhja-Tallinn	98	10,5	80
Nõmme	42	4,5	28
<b>Kokku/ Total</b>	<b>933</b>	<b>100,0</b>	<b>708</b>

Tallinna Ettevõtlusamet

*City Enterprise Department*