

Turism ja majutustegevus

1. Majutamine Tallinnas.....	52
2. Tallinna väliskülastajad, 1993-2002 (tuh).....	52
3. Väliskülastajate kulutused Tallinnas, 1996-2002.....	53
4. Kruiisireisijate saabumised Tallinna sadamates 1998-2002.....	53
5. Keskmise ööbimise pikkus Tallinna majutustevõtetes (ööd), 1995-2002.....	54
6. Tallinnas majutatud turistid reisi eesmärgi järgi (%).....	54
7. Ööbimised elukohariigi järgi, 2002.....	55
8. Tallinna reisifirmad ja nende teenindatud külastajad, 2002.....	55
9. Konverentsikeskused Tallinnas, 2002.....	56

Tourism and accommodation

1. <i>Accommodation in Tallinn.....</i>	52
2. <i>Foreign visitors to Tallinn, 1993-2002 (thous).....</i>	52
3. <i>Foreign visitors spendings in Tallinn, 1996-2002.....</i>	53
4. <i>Arrivals of cruise ships in Tallinn ports 1998-2002.....</i>	53
5. <i>Average nights spent in Tallinn's accomodation companies (nights) 1995-2002.....</i>	54
6. <i>Foreign visitors by nationality, 2002.....</i>	54
7. <i>Overnight visitors by aim of travel in Tallinn, 2002 (%).....</i>	55
8. <i>Travel agencies of Tallinn and visitors served by them, 2002...</i>	55
9. <i>Conference centers in Tallinn, 2002.....</i>	56

Majutamine Tallinnas Accommodation in Tallinn

2002

Majutusettevõtete arv	107	<i>Number of companies</i>
Tubade arv	3 584	<i>Number of rooms</i>
Voodite arv	6 758	<i>Number of beds</i>
Tubade täituvus, %	62	<i>Fulfilment of rooms %</i>
Voodite täituvus, %	49	<i>Fulfilment of beds %</i>
Õöpäeva keskmine maksumus, kr*	588	<i>Average cost per 24-hours, in EEK*</i>

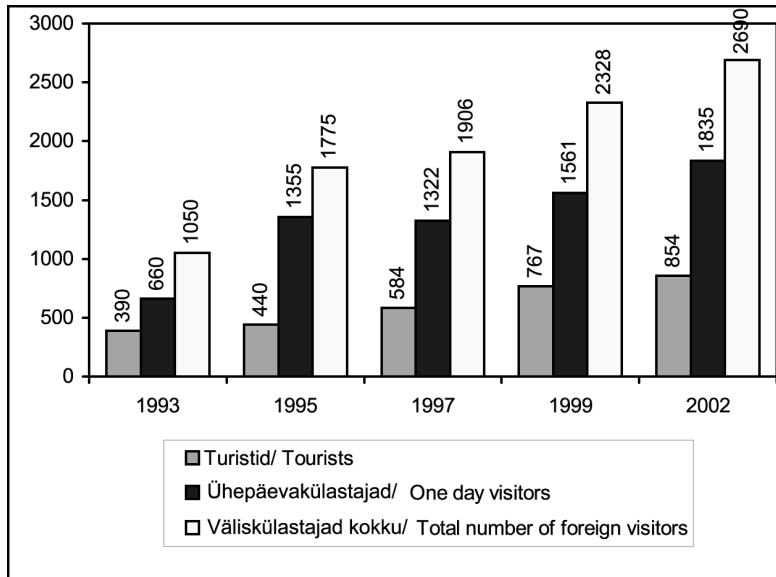
*1 EUR= 15,65 EEK

ESA

Statistical Office of Estonia

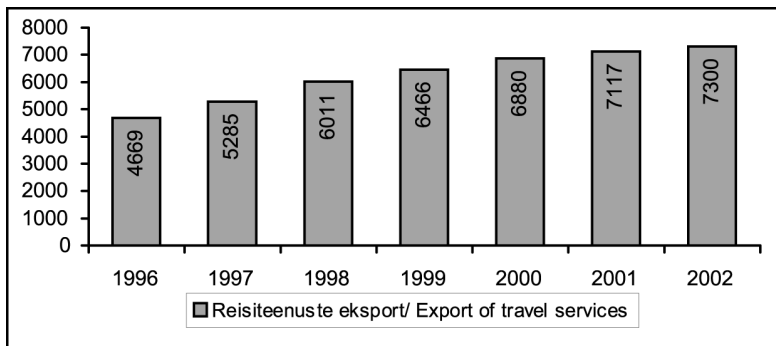
Tallinna välisküllastajad, 1993- 2002 (tuh)

Foreign visitors to Tallinn, 1993- 2002 (thous)



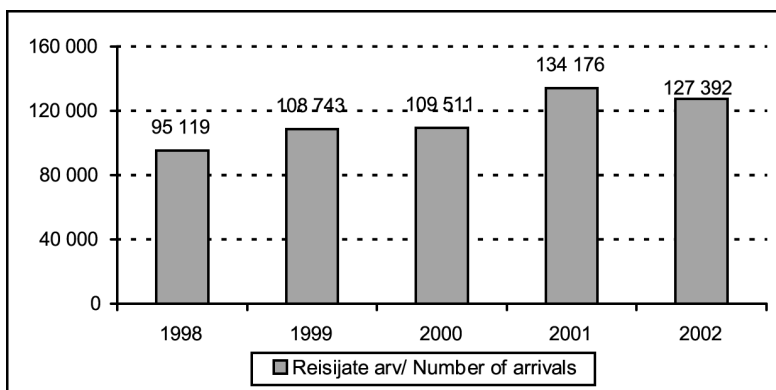
Tallinna Ettevõtlusamet
City Enterprise Board

Väliskülastajate kulutused Tallinnas, 1996-2002
Foreign visitors spendings in Tallinn, 1996-2002



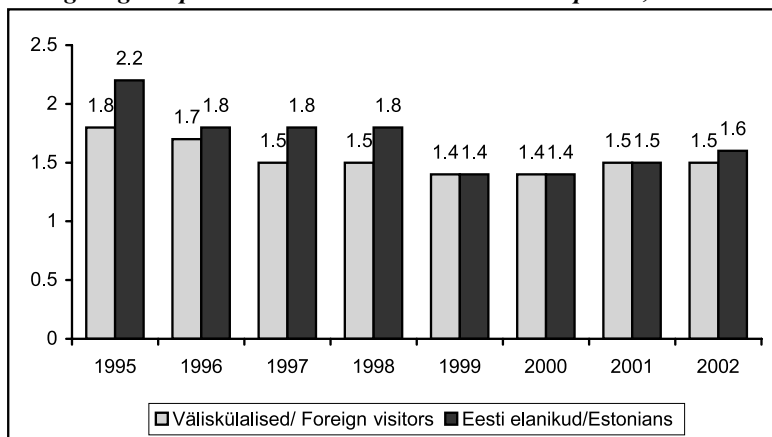
Tallinna Ettevõtlusamet
City Enterprise Board

Kruisireisijate saabumised Tallinna sadamates 1998-2002
Arrivals of cruise ships in Tallinn ports 1998-2002



Tallinna Ettevõtlusamet
City Enterprise Board

Keskmine ööbimise pikkus Tallinna majutusettevõtetes (ööd), 1995-2002
Average nights spent in Tallinn's accomodation companies, 1995-2002



ESA

Statistical Office of Estonia

Tallinnas majutatud turistid reisi eesmärgi järgi (%)
Overnight visitors by aim of travel in Tallinn (%)

2002		
Välismaalased		<i>Foreigners</i>
- puhkusreis	78%	- <i>holiday trip</i>
- tööreis	13%	- <i>business trip</i>
- muu reis	9%	- <i>other trip</i>

ESA

Statistical Office of Estonia

Ööbimised elukohariigi järgi, 2002
Overnight visitors by country of residence, 2002

Riik <i>State</i>	Ööbimised Tallinnas <i>Overnights in Tallinn</i>
Soome/ <i>Finland</i>	569 021
Rootsi/ <i>Sweden</i>	65 658
Ameerika Ühendriigid/ <i>USA</i>	26 105
Saksamaa/ <i>Germany</i>	62 787
Suurbritannia, Iirimaa/ <i>Great Britain, Ireland</i>	59 672
Norra/ <i>Norway</i>	36 091
Leedu/ <i>Lithuania</i>	16 506
Hispaania, Portugal/ <i>Spain, Portugal</i>	10 505
Itaalia/ <i>Italy</i>	16 691
Taani/ <i>Denmark</i>	15 657
Beneluxi maad/ <i>Benelux</i>	14 472
Läti/ <i>Latvia</i>	24 376
Prantsusmaa/ <i>France</i>	10 699
Poola/ <i>Poland</i>	10 615
Jaapan/ <i>Japan</i>	10 194
SRÜ/ CIS	57 769
sh Venemaa/ <i>Russia</i>	48 236
Muud riigid/ <i>Other states</i>	50 845
Kokku/ <i>Total</i>	1 057 663

ESA
Statistical Office of Estonia

Tallinna reisifirmad ja nende teenindatud külastajad, 2002
Travel agencies of Tallinn and visitors served by them, 2002

2002

Reisifirmade arv	139	<i>Travel agencies</i>
- väliturismiga tegelevad	106	<i>- engaged in international tourism</i>
Teenindatud külastajad kokku	1 357 937	<i>Served visitors total</i>
Sisekülastajad	33 262	<i>Domestic visitors</i>
Väliskülastajad	1 078 772	<i>Foreign visitors</i>
- ööbivad külastajad	188 032	<i>- overnight visitors</i>
- ühepäevakülastajad	890 740	<i>- sameday visitors</i>
Lähetatud	245 903	<i>Outgoing</i>

ESA, Eesti piirkondlik statistika 2002
Statistical Office of Estonia, Regional Statistics 2002

Konverentsikeskused Tallinnas, 2003
Conference centers, 2003

Kokku	32	<i>Total</i>
sealhulgas		<i>including</i>
hotellides asuvad konverentsikeskused	11	<i>conference centres in hotels</i>
laevades asuvad konverentsikeskused	7	<i>conference centres on the ships</i>
100-500- kohalised konverentsiruumid	18	<i>conference rooms for 100-500</i>
Kuni 1000- kohalised konverentsiruumid	3	<i>conference rooms for up to 1000</i>
1300- kohalised konverentsiruumid	1	<i>conference rooms for 1300</i>
3000-7110-kohalised konverentsikeskused	1	<i>conference rooms for 3000-7110</i>

ESA
Statistical Office of Estonia