

Ettevõtlus

1. Selgitused.....	40
2. Ettevõtjad, mittetulundusühingud ja sihtasutused, 2001.....	42
3. Ettevõtted omanike liikide järgi.....	43
4. Statistilises profiilis* olevad ettevõtjad töötajate arvu järgi, 2001...	43
5. Ettevõtete arvu dünaamika, 1993-2002.....	44
6. Ettevõtete arv 10 000 elaniku kohta, 1992-2001.....	45
7. Tegutsevate äriühingute jaotus tegevusalade lõikes, 2001.....	46
8. Tegutsevate äriühingute jaotus suurusgruppide lõikes, 2001.....	47
9. Kaupluste tüübid.....	48
10. Toitlustusasutused, 01.01.2002.....	48
11. Teenindamise kauplemisload.....	49
12. Tänavakaubanduse kauplemisload, 01.01.2002.....	49
13. Kaubanduse kauplemisload.....	50
14. Toitlustamise kauplemisload.....	50

Enterprise

1. <i>Explanations.....</i>	41
2. <i>Entrepreneurs, non-profit associations and foundations, 2001.....</i>	42
3. <i>Enterprises by types of owners.....</i>	43
4. <i>Entrepreneurs in the statistical profile* by number of employees, 2001.....</i>	43
5. <i>Dynamics of enterprises, 1993-2002.....</i>	44
6. <i>Enterprises per 10 000 inhabitants, 1992-2002.....</i>	45
7. <i>Operating companies by field of activity, 2001.....</i>	46
8. <i>Operating companies by groups of size, 2001.....</i>	47
9. <i>Shops by type.....</i>	48
10. <i>Catering, 01.01.2002.....</i>	48
11. <i>Activity licenses of service.....</i>	49
12. <i>Activity licences of street trading, 01.01.2002.....</i>	49
13. <i>Activity licences of trade.....</i>	50
14. <i>Activity licenses of catering.....</i>	50

Selgitused

Äriseadustiku põhjal on **ettevõtja füüsiline isik**, kes pakub oma nimel tasu eest kaupu või teenuseid ning kaupade ja teenuste müük on talle püsivaks tegevuseks, ning seaduses sätestatud äriühing.

Füüsilisest isikust ettevõtjaks võib olla iga füüsiline isik.

Täisühing on äriühing, milles kaks või enam osanikku tegutsevad ühise ärinime all ja vastutavad ühingu kohustuste eest solidaarselt kogu oma varaga.

Usaldusühing on äriühing, milles kaks või enam isikut tegutsevad ühise ärinime all ja vähemalt üks neist isikutest (täisosanik) vastutab ühingu kohustuste eest kogu oma varaga ning vähemalt üks neist (usaldusisik) vastutab ühingu kohustuste eest oma sissemakse ulatuses.

Osühing on äriühing, millel on osadeks jaotatud osakapital. Osakapital peab olema vähemalt 40 000 krooni.

Aktsiaselts on äriühing, millel on aktsiateks jaotatud aktsiakapital. Aktsiakapital peab olema vähemalt 400 000 krooni.

Tulundusühistu on äriühing, mille eesmärgiks on toetada ja soodustada oma liikmete majanduslikke huve läbi ühise majandustegevuse, milles liikmed osalevad: tarbijate või muude hüvede kasutajatena; hankijatena; tööpanuse kaudu; teenuste kasutamise kaudu; mõnel muul sarnasel viisil.

Mittetulundusühing on isikute vabatahtlik ühendus, mille eesmärgiks või põhitegevuseks ei või olla majandustegevuse kaudu tulu saamine.

Sihtasutus on eraõiguslik juriidiline isik, millel ei ole liikmeid ning mis on loodud vara valitsemiseks ja kasutamiseks põhikirjaliste eesmärkide saavutamiseks.

Explanations

According to the business code, an **entrepreneur** is a natural person who in his/ her name offers goods or services and for whom the selling of goods or services is a permanent activity, or a business undertaking regulated by the business code.

A sole proprietor can be any natural person.

A business undertaking is a general partnership, limited partnership, private limited company, public limited company, or a commercial association.

A general partnership is a business undertaking in which two or more partners operate under a common business name and are equally responsible for the liabilities of the partnership with all their assets.

A limited partnership is a business undertaking in which two or more persons operate under a common business name with at least one of them (full partner) being responsible for the liabilities of the partnership with all his/ her assets, and at least one of them (limited partner) being responsible for the liabilities of the partnership to the extent of his/ her original investment.

A private limited company is a business undertaking with a shared capital. The shared capital has to be at least 40 000 EEK.

A public limited company is a business undertaking with a shared stock capital. The stock capital has to be at least 400 000 EEK.

A commercial association is a company the purpose of which is to support and promote the economic interests of its members through joint economic activity in which the members participate: as consumers or users of other benefits; as suppliers; through work contribution; through the use of services; in any other similar manner.

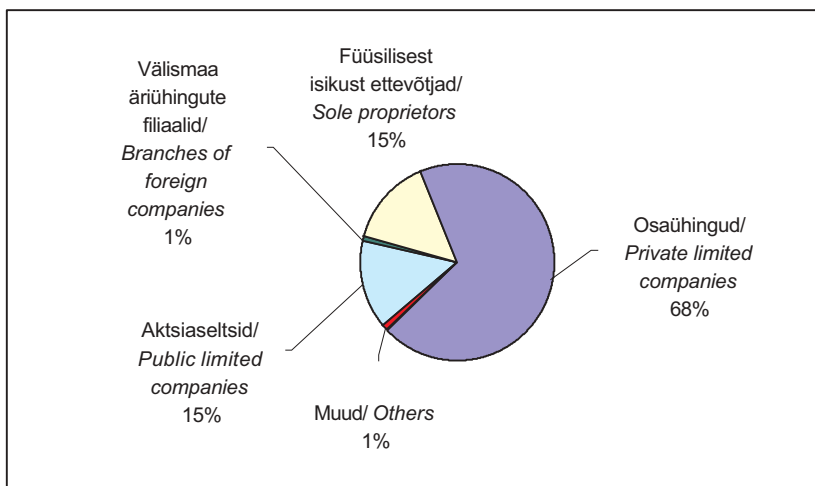
A non-profit association is a voluntary association of persons the objective or main activity of which shall not be the earning of income from economic activity.

A foundation is a legal person in private law which has no members and which is established to administer and use assets to achieve the objectives specified in its articles of association.

Ettevõtjad, mittetulundusühingud ja sihtasutused, 2001
Entrepreneurs, non-profit associations and foundations, 2001

	Eesti <i>Estonia</i>	Tallinn	
Registreeritud objektid sealhulgas	88 930	36 882	<i>Registered units including</i>
- mittetulundusühingud	15 886	5 379	- non profit associations
- sihtasutused	436	193	- foundations
- ettevõtjad	72 608	31 310	- entrepreneurs
Ettevõtjad õigusliku vormi järgi			<i>Entrepreneurs by legal form</i>
Füüsilisest isikust ettevõtjad	14 221	3 552	<i>Sole proprietors</i>
Äriühingud			<i>Commercial undertakings</i>
- täisühingud	170	68	- general partnership
- usaldusühingud	135	62	- limited partnerships
- osaühingud	32 024	16 889	- private partnerships
- aktsiaseltsid	6 620	3 552	- public limited companies
- tulundusühistud	655	152	- commercial associations
Välismaa äriühingute filiaalid	190	162	<i>Branches of foreign companies</i>

Eesti Statistika Aastaraamat 2001
Statistical Yearbook of Estonia 2001



Ettevõtted omanike liikide järgi*
Enterprises by types of owners*

Tallinn

	01.01.01	01.01.02	
Avalik sektor	77	77	<i>Public sector</i>
- riik	38	40	<i>- state</i>
- kohalik omavalitsus	39	37	<i>- local municipality</i>
Erasektor	18 190	21 803	<i>Private sector</i>
- Eesti eraõiguslik isik	16 470	19 992	<i>- Estonian person according to private law</i>
- välismaa eraõiguslik isik	1 719	1 811	<i>- foreign person according to private law</i>
Andmed puuduvad	8 344	6 667	<i>Data is not available</i>
Muu	1	1	<i>Other</i>
Kokku	26 611	28 548	Total

Justiitsministeeriumi registrikeskus

Centre of Registers. Estonian Ministry of Justice

Statistilises profiilis* olevad ettevõtjad töötajate arvu järgi, 2001
Entrepreneurs in the statistical profile* by number of employees, 2001

Töötajate arv	Tallinn	Eesti <i>Estonia</i>	<i>Number of employees</i>
Üle 200	100	202	<i>Over 200</i>
≥20 ja -199	1 485	3 510	<i>≥20 and -199</i>
≥5 ja -19	4 859	10 521	<i>≥5 and -199</i>
Kuni 5	16 680	39 782	<i>Till 5</i>
Kokku	23 124	54 015	Total

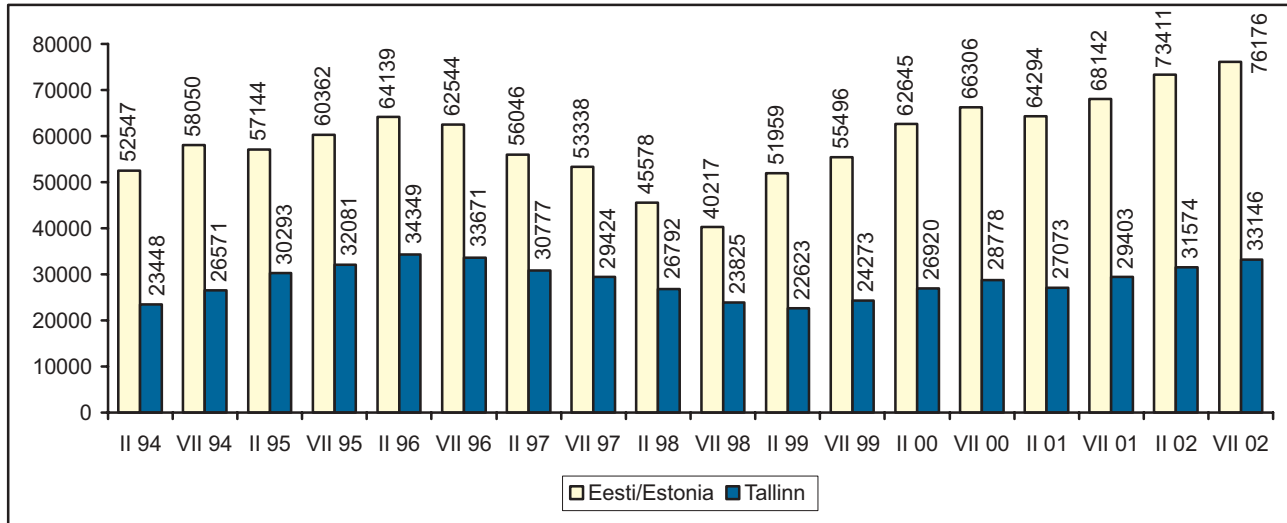
* **Statistiline profiil** – majanduslikult aktiivsete institutsionaalsete üksuste andmebaas, mida Statistikaamet kasutab üldkogumina majandusstatistikas 1994. aastast.

* **Statistical profile** - the database of economically active institutional units. Since 1994 the Statistical Office of Estonia uses this database as a sampling frame for all economic statistics.

Eesti Statistika Aastaraamat 2002

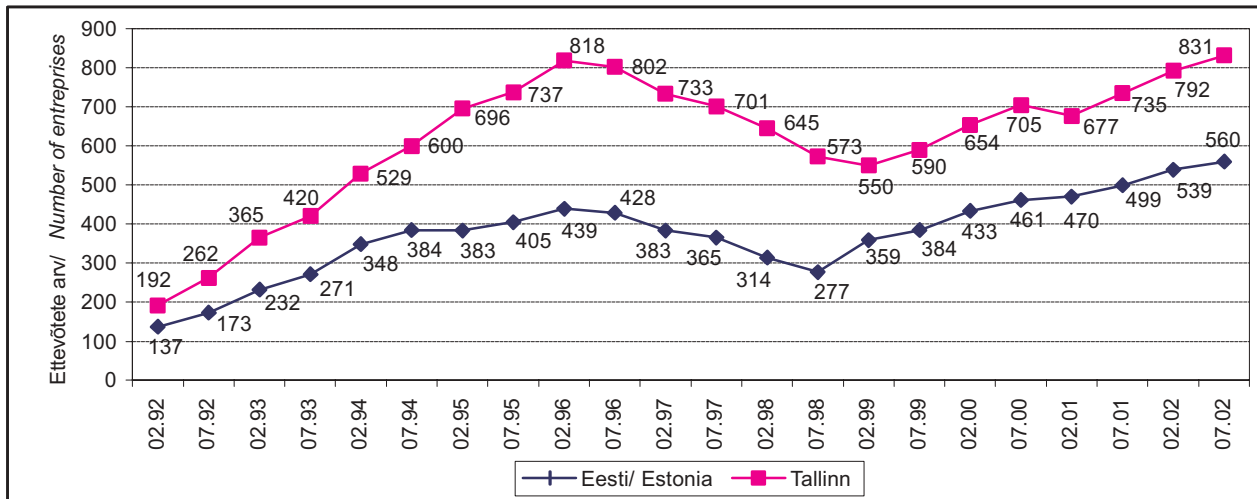
Statistical Yearbook of Estonia 2002

Ettevõtete arvu dünaamika, 1993-2002
Dynamics of enterprises, 1993-2002



Justiitsministeeriumi registrikeskuse
 Centre of Registers. Estonian Ministry of Justice
 ESA
 Statistical Office of Estonian

Ettevõtete arv 10 000 elaniku kohta, 1992-2002
Enterprises per 10 000 inhabitants, 1992-2002



Justiitsministeeriumi registrikeskuse
 Centre of Registers. Estonian Ministry of Justice
 ESA
 Statistical Office of Estonian

Tegutsevate äriühingute jaotus tegevusalade lõikes, 2001

Operating companies by field of activity, 2001

<i>Tegevusala</i>	Eesti/ Estonia		Tallinn		Harju/ Harju county		<i>Field of activity</i>
	Äri- ühingud <i>Companies</i>	Hõivatud <i>Employed</i>	Äri- ühingud <i>Companies</i>	Hõivatud <i>Employed</i>	Äri- ühingud <i>Companies</i>	Hõivatud <i>Employed</i>	
Töötlev tööstus	5 703	125 359	2 376	47 381	563	11 908	<i>Processing industry</i>
Energeetika, gaasi- ja veevarustus	321	10 472	38	3 820	49	755	<i>Energy, gas and water supply</i>
Ehitus	3 026	31 164	1 523	14 330	211	2 210	<i>Construction</i>
Hulgi- ja jaekaubandus	17 509	87 615	9 716	45 853	1 155	6 302	<i>Wholesale and retail trade</i>
Hotellid ja restoranid	1 971	13 813	991	8 066	148	801	<i>Hotels and restaurants</i>
Veondus, laondus ja side	3 506	46 959	1 809	31 471	358	3 717	<i>Transport, warehousing and communication</i>
Finantsvahendus	772	8 004	584	7 669	40	54	<i>Financial intermediation</i>
Kinnisvara-, üürimis- ja äriteenindus	10 019	46 742	6 540	27 244	629	2 316	<i>Real estate, rent and business services</i>
Haridus	451	2 861	301	2 126	28	133	<i>Education</i>
Tervishoid ja sotsiaaltöö	613	7 274	236	2 081	43	496	<i>Health care and social work</i>
Muud	4 567	38 920	1 363	7 597	350	3 228	<i>Others</i>
Kokku	48 458	419 183	25 477	197 638	3 574	31 920	Total

Maksuamet
Tax Board

Tegutsevate äriühingute jaotus suurusgruppide lõikes, 2001
Operating companies by groups of size, 2001

	Eesti/ Estonia		Tallinn		Harju/ Harju County		
	Äri- ühingud <i>Companies</i>	Hõivatud <i>Employed</i>	Äri- ühingud <i>Companies</i>	Hõivatud <i>Employed</i>	Äri- ühingud <i>Companies</i>	Hõivatud <i>Employed</i>	
Mikroettevõtted I	15 379	-	9 144	-	1 043	-	<i>Micro enterprises I</i>
Mikroettevõtted II	24 330	80 759	12 424	39 491	1 796	6 036	<i>Micro enterprises II</i>
Väikeettevõtted	6 331	125 434	2 786	54 418	546	11 397	<i>Small enterprises</i>
Keskised ettevõtted	1 162	111 375	485	47 489	104	9 890	<i>Medium enterprises</i>
Suurettevõtted	161	101 615	77	56 240	9	4 597	<i>Large enterprises</i>
Määramata ettevõtted	1 095	-	561	-	76	-	<i>Undetermined enterprises</i>
Kokku	48 458	419 183	25 477	197 638	3 574	31 920	Total

Maksuamet
Tax Board

Kaupluste tüübid
Shops by type

Tüüp	01.01.2001		01.01.2002		Type
	Arv Num- ber	% üldarvust % of total number	Arv Num- ber	% üldarvust % of total number	
Segakauplused	638	10,9	641	10,8	General dealers
Toidukauplused	719	12,3	672	11,4	Food stores
Tööstuskaupade kauplused	4 417	75,5	4 519	76,4	Shops of manu- factured goods
Tanklad	73	1,3	77	1,4	Oil stations
Kokku	5 847	100,0	5 915	100,0	Total

Tallinna Ettevõtlusamet
City Enterprise Department

Toitlustusasutused, 01.01.2002
Catering, 01.01.2002

Linnaosa District	Baarid Bars	Restoranid Restaurants	Kohvi- kud Cafes	Muud (sööklad, bistrood) Others (dining rooms, bistros)	Toitlustus- kohti kokku Total catering
Haabersti	21	5	16	18	60
Kesklinn	210	117	171	86	584
Kristiine	25	1	29	53	108
Lasnamäe	27	6	4	159	196
Mustamäe	51	4	19	36	110
Nõmme	18	3	16	20	57
Põhja-Tallinn	62	9	38	34	143
Pirita	14	6	8	10	38
Kokku/ Total	428	151	301	416	1 296

Tallinna Ettevõtlusamet
City Enterprise Department

Teenindamise kauplemisload
Activity licenses of service

Linnaosa <i>District</i>	01.01.2001		01.01.2002	
	Arv <i>Number</i>	% üldarvust <i>% total number</i>	Arv <i>Number</i>	% üldarvust <i>% total number</i>
Kesklinn	680	30,7	680	29,6
Kristiine	230	10,4	251	10,9
Haabersti	123	5,6	151	6,5
Pirita	55	2,5	55	2,4
Lasnamäe	459	20,8	519	22,6
Mustamäe	222	10,0	228	10,0
Põhja-Tallinn	261	11,8	245	10,7
Nõmme	182	8,2	168	7,3
Kokku/ Total	2 212	100,0	2 297	100,0

Tallinna Ettevõtlusamet
City Enterprise Department

Tänavakaubanduse kauplemisload, 01.01.2002
Activity licences of street trading, 01.01.2002

Linnaosa <i>District</i>	Arv <i>Number</i>	% üldarvust <i>% of general number</i>	sh alkohol
			<i>Including alcoholic beverages</i>
Kesklinn	397	36,4	117
Kristiine	40	3,7	35
Haabersti	153	14,0	60
Pirita	47	4,3	4
Lasnamäe	166	15,2	95
Mustamäe	81	7,4	61
Põhja-Tallinn	146	13,4	60
Nõmme	59	5,4	25
Kokku/ Total	1 089	100,0	457

Tallinna Ettevõtlusamet
City Enterprise Department

Kaubanduse kauplemisload**Activity licenses of trade**

Linnaosa <i>District</i>	01.01.2001			01.01.2002		
	Arv <i>Num- ber</i>	% üldarvust <i>% of general number</i>	sh alkohol <i>Including alcoholic beverages</i>	Arv <i>Num- ber</i>	% üldarvust <i>% of general number</i>	sh alkohol <i>Including alcoholic beverages</i>
Kesklinn	1 580	27,3	169	1 753	30,0	169
Kristiine	486	8,4	53	503	8,6	62
Haabersti	300	5,2	44	393	6,7	51
Pirita	75	1,3	18	73	1,3	18
Lasnamäe	997	17,3	215	1 103	18,9	216
Mustamäe	1 320	22,9	74	1 123	19,3	70
Põhja-Tallinn	668	11,6	96	604	10,4	88
Nõmme	347	6,0	60	280	4,8	51
Kokku/ Total	5 773	100,0	606	5 832	100,0	725

Tallinna Ettevõtlusamet

City Enterprise Department

Toitlustamise kauplemisload**Activity licenses of catering**

Linnaosa <i>District</i>	01.01.2001			01.01.2002		
	Arv <i>Number</i>	% üldarvust <i>% of general number</i>	sh alkohol <i>Including alcoholic beverages</i>	Arv <i>Number</i>	% üldarvust <i>% of general number</i>	sh alkohol <i>Including alcoholic beverages</i>
Kesklinn	593	45,3	465	584	45,1	479
Kristiine	108	8,3	55	108	8,3	56
Haabersti	45	3,4	24	60	4,6	38
Pirita	44	3,4	36	39	3,0	32
Lasnamäe	192	14,7	115	196	15,1	122
Mustamäe	102	7,8	57	110	8,5	62
Põhja-Tallinn	154	11,8	99	143	11,0	88
Nõmme	70	5,3	34	57	4,4	32
Kokku/ Total	1 308	100,0	885	1 297	100,0	909

Tallinna Ettevõtlusamet

City Enterprise Department