

Õigusrikkumised

1. Registreeritud kuriteod, 2001.....	120
2. Kuritegevuse tase 10 000 elaniku kohta, 1993-2001.....	120
3. Kuriteod liikide lõikes, 2001.....	121
4. Narkokuriteod, 2000-2001.....	121
5. Tapmisi 10 000 elaniku kohta, 1996-2001.....	122
6. Tallinna avaliku korra rikkumised, 1992-2001.....	122
7. Väljasõidud, 2001.....	123
8. Hukkunud, vigastatud ja päästetud tulekahjudes, 2001.....	123
9. Kuritegevus ja selle avastamine Tallinnas, 2001.....	124

Violation of jurisdiction

1. <i>Recorded offences, 2001.....</i>	120
2. <i>Level of crime per 10 000 inhabitants, 1993-2001.....</i>	120
3. <i>Selected offences, 2001.....</i>	121
4. <i>Drug offences, 2000-2001.....</i>	121
5. <i>Murders per 10 000 inhabitants, 1996- 2001.....</i>	122
6. <i>Violations of public order in Tallinn, 1992-2001.....</i>	122
7. <i>Outcalls, 2001.....</i>	123
8. <i>Casualties, injured and rescued from fires, 2001.....</i>	123
9. <i>Crime and its clear-up in Tallinn, 2001.....</i>	124

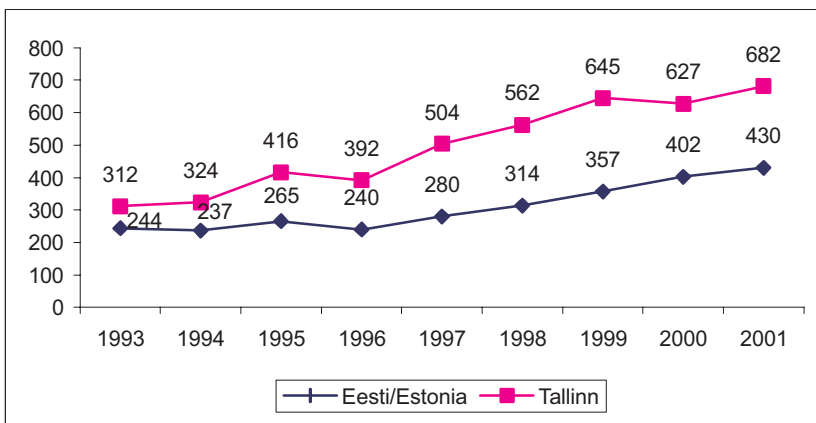
Registreeritud kuriteod, 2001
Recorded offences, 2001

	Eesti <i>Estonia</i>	Tallinn	Tallinna osakaal % <i>Share of Tallinn %</i>	
Kuritegude tagajärjel hukkunud inimeste arv	418	66	15,8	<i>Number of persons who perished due to offences</i>
Registreeritud kuriteod	58 497	27 182	46,5	<i>Recorded offences</i>
I astme kuriteod	818	354	43,3	<i>1st degree offences</i>
Kuritegudega tekitatud kahju (mln kr)	1 747,6	506,1	28,9	<i>Damaged caused by offences (mln EEK)</i>
Kuritegude avastamine	19 016	5 333	28,0	<i>Clear-up rate for offences, %</i>

ESA Kuukiri 1/02

Statistical Office of Estonia Monthly 1/02

Kuritegevuse tase 10 000 elaniku kohta, 1993-2001
Level of crime per 10 000 inhabitants, 1993-2001



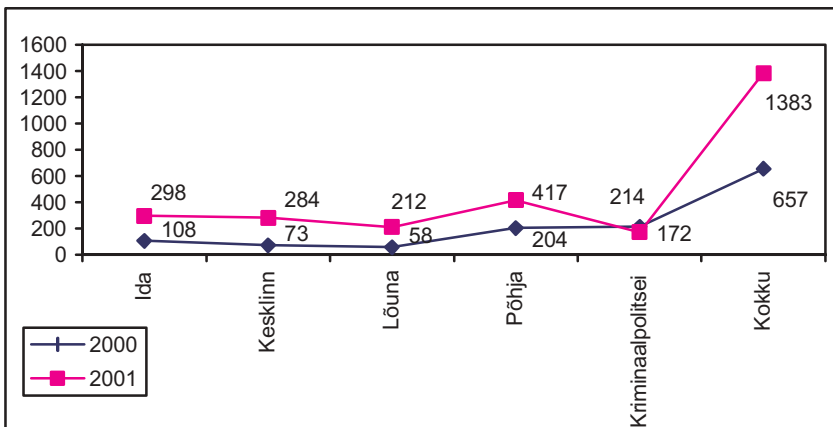
Kuriteod liikide lõikes, 2001
Selected offences, 2001

	Eesti <i>Estonia</i>	Tallinn	Tallinna osakaal, % <i>Share of Tallinn, %</i>	
Tahtlik tapmine ja tapmiskatsed	164	42	25,6	<i>Committed and attempted murder</i>
Vägistamine ja vägistamiskatsed	52	7	13,5	<i>Committed and attempted rape</i>
Üliraskete kehavigas- tuste tahtlik tekitamine	165	40	24,2	<i>Intentional infliction of severe bodily injuries</i>
Röövimine	366	232	63,4	<i>Robbery</i>
Avalik vargus	4 109	2 681	65,2	<i>Public theft</i>
Salajane vargus	37 393	18 044	48,3	<i>Theft perpetrated surreptitiously</i>
Korterivargus	7 652	3 518	45,9	<i>House-breaking</i>
Majandusalased kuriteod	968	...	<i>Economic crimes</i>
Narkokuriteod	2 301	1 383	60,1	<i>Drug offences</i>
Kokku	58 497	27 182	46,5	Total

ESA Kuukiri 1/02

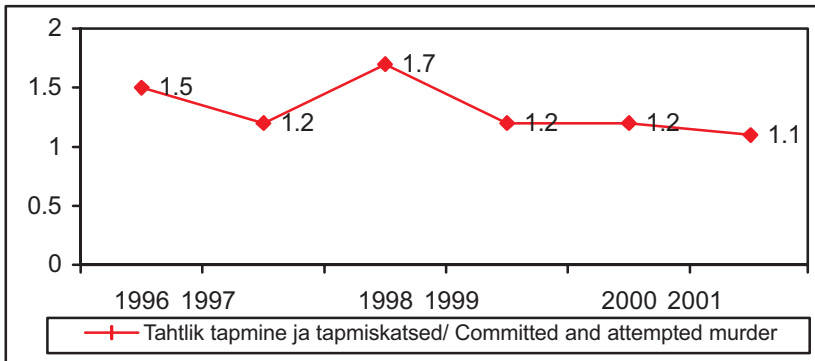
Statistical Office of Estonia Monthly 1/02

Narkokuriteod, 2000-2001
Drug offences, 2000-2001



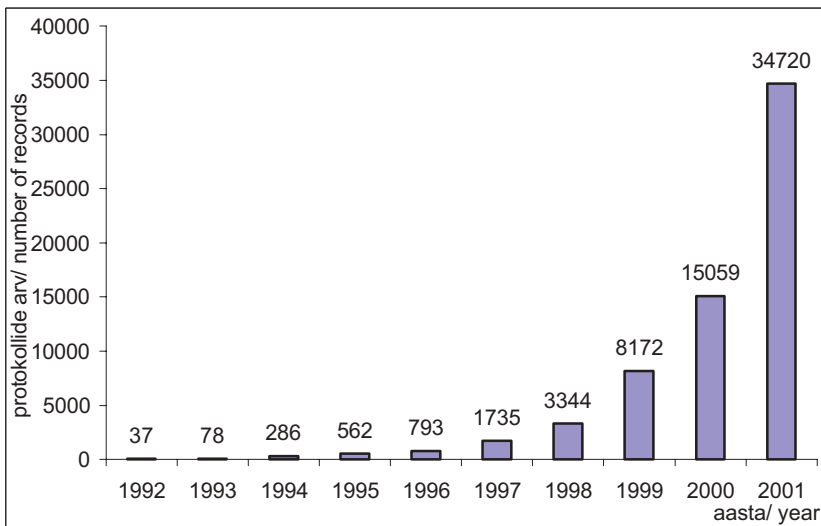
Tallinna Politseiprefektuur
 Tallinn Police Prefecture

Tapmisi 10 000 elaniku kohta, 1996- 2001
Murders per 10 000 inhabitants, 1996-2001



Esa kuukiri 01/97 – 01/02
 Statistical Office of Estonia Monthly 01/97- 01/02

Tallinna avaliku korra rikkumised, 1992-2001
Violations of public order in Tallinn, 1992-2001



Tallinna Politseiprefektuur
 Tallinn Police Prefecture

Väljasõidud, 2001

Outcalls, 2001

Sündmuse liik	Kokku/ Total	Case
Tulekahju	4 197	<i>Fire</i>
Liiklusõnnetus	106	<i>Car accident</i>
Mürkainetega saastumine	26	<i>Toxic pollution</i>
Naftasaadustega saastumine	127	<i>Oil pollution</i>
Kiirabi väljakutse	8 276	<i>Ambulance call</i>
Vetelpääste väljakutse	17	<i>Coastguard call</i>
Pommiähvardus	73	<i>Bomb threatening</i>
Ekslik väljakutse	5	<i>Wrong outcall</i>
Õppus	47	<i>Training exercise</i>
Loodusjõududest põhjustatud sündmus	177	<i>Accident caused by the powers of nature</i>
Pommitaade	328	<i>Bomb notice</i>
Teenus	86	<i>Service</i>
Gaasiavarii	15	<i>Breakdown</i>
Kommunaalavarii	4	<i>Communal accident</i>
Elektrivõrkude avarii	1	<i>Power net breakdown</i>
Kokku	6 239	Total

Tallinna Tuletõrje- ja Päästeamet
Fire Protection and Rescue Department

Hukkunud, vigastatud ja päästetud tulekahjudes 2001

Casualties, injured and rescued people from fires, 2001

	Hukkunud/ Casualties	Vigastatud/ Injured	Päästetud/ Rescued
Haabersti	2	4	2
Kesklinn	10	10	3
Kristiine	1	3	2
Lasnamäe	4	8	9
Mustamäe	1	9	2
Nõmme	1	2	1
Pirita	-	1	-
Põhja-Tallinn	10	14	9
Määratlemata/ <i>Not specified</i>	2	3	1
Kokku/ Total	31	54	29

Tallinna Tuletõrje- ja Päästeamet
Fire Protection and Rescue Department

Kuritegevus ja selle avastamine Tallinnas, 2001

Crime and its clear-up in Tallinn, 2001

	Politseiosakond/ <i>Police Department</i>				Tallinn kokku	
	Ida	Kesklinn	Lõuna	Põhja	<i>Total in Tallinn</i>	
Tapmised	6	10	13	12	42	<i>Number of murders</i>
- avastatud kokku	7	6	9	9	32	- <i>clear-up</i>
Vägistamine	2	1	2	2	7	<i>Rape</i>
- avastatud kokku	1	0	1	0	2	- <i>clear-up</i>
Röövimised	64	75	58	35	232	<i>Robbery</i>
- avastatud kokku	18	26	12	14	71	- <i>clear-up</i>
Avalikud vargused	620	1 043	534	482	2 681	<i>Public theft</i>
- avastatud kokku	94	123	69	50	338	- <i>clear-up</i>
Salajane vargus	3 565	6 650	4 760	3 060	18 044	<i>House-breaking</i>
- avastatud kokku	445	455	530	372	1 802	- <i>clear-up</i>
Vargused sõidukitest	1 005	2 206	1 493	868	5 572	<i>Thefts from vehicles</i>
- avastatud kokku	40	60	69	39	208	- <i>clear-up</i>
Ärandamised	525	373	504	287	1 689	<i>Taking cars without authorisation</i>
- avastatud kokku	73	26	42	18	159	- <i>clear-up</i>
Huligaansused	167	232	108	97	605	<i>Ruffians</i>
- avastatud kokku	20	33	30	21	104	- <i>clear-up</i>
Narkokuriteod	298	284	212	417	1 383	<i>Drug-connected offences</i>
Haldusõigusrikkumised	10 971	9 354	11 921	11 294	92 792	<i>Administrative violations</i>

Tallinna Politseiprefektuur

Tallinn Police Prefecture