

## Ilmastik ja keskkond

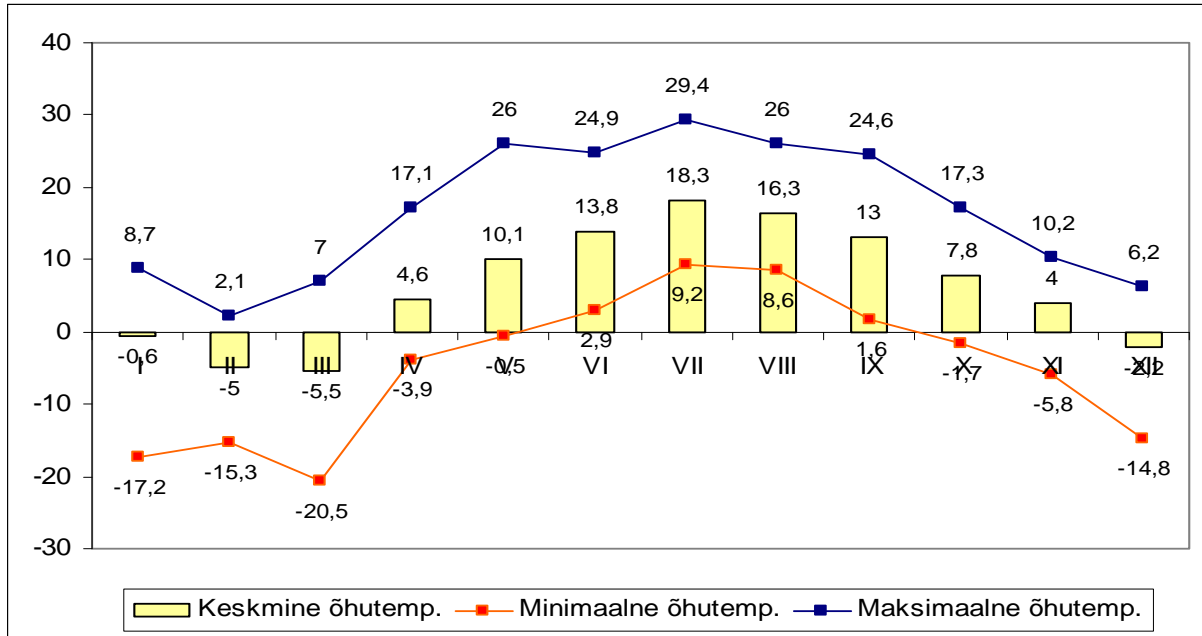
1.	Õhutemperatuur, 2005.....	18
2.	Päikesepaiste, 2005.....	19
3.	Sademed, 2005.....	20
4.	Keskmine tuule kiirus, 2005.....	21
5.	Looduskaitse load, 2005.....	22
6.	Õhusaaste paiksetest saasteallikatest, 1997-2005.....	22
7.	Tallinnas tekkinud ligikaudsed jäätmekogused.....	23
8.	Prügilatesse ladestatud jäätmed (tuh t).....	23
9.	Elanikelt tanklate kaudu kogutud ohtlikud jäätmed.....	24
10.	Tallinnas asuvad looduslikud alad.....	24

## Weather and environment

1.	<i>Air temperature, 2005.....</i>	<i>18</i>
2.	<i>Sunshine, 2005.....</i>	<i>19</i>
3.	<i>Precipitation, 2005.....</i>	<i>20</i>
4.	<i>Average wind speed, 2005.....</i>	<i>21</i>
5.	<i>Permits of nature protection, 2005.....</i>	<i>22</i>
6.	<i>Pollution of air from stationary sources, 1997-2005.....</i>	<i>22</i>
7.	<i>Waste amounts in Tallinn.....</i>	<i>23</i>
8.	<i>Wastes collected into waste dumps (thous tons).....</i>	<i>23</i>
9.	<i>Toxic wastes collected from citizens in gas stations.....</i>	<i>24</i>
10.	<i>Nature areas in Tallinn.....</i>	<i>24</i>

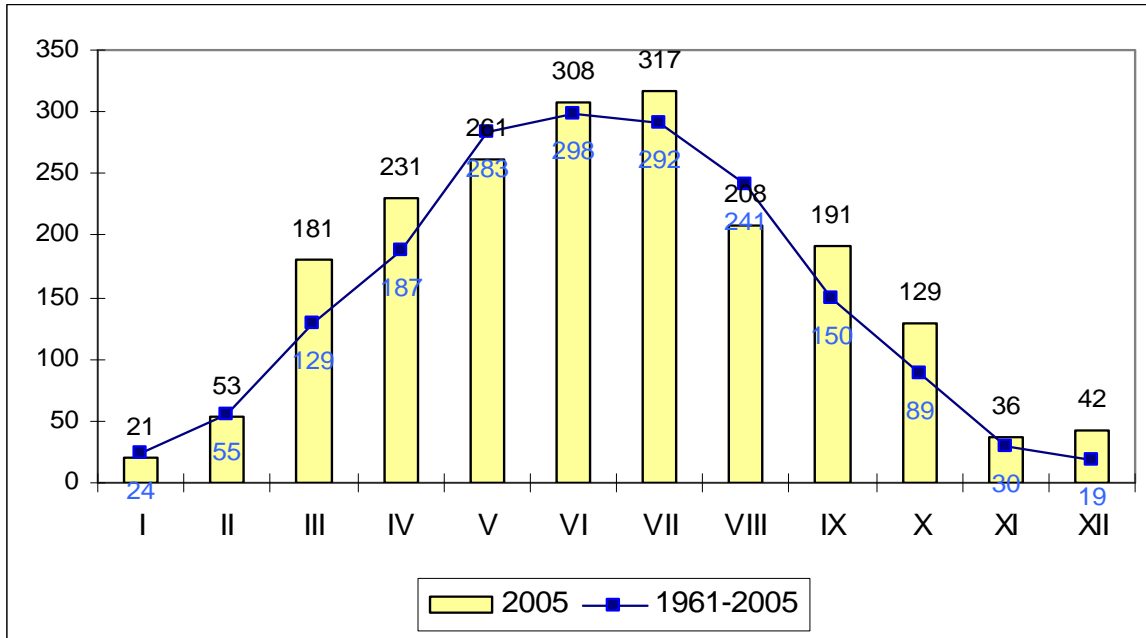
**Õhutemperatuur, 2005**  
*All temperature, 2005*

18



Eesti Meteoroloogia ja Hüdroloogia Instituut  
*Estonian Meteorological and Hydrological Institute*

**Päikesepaiste, 2005**  
**Sunshine, 2005**



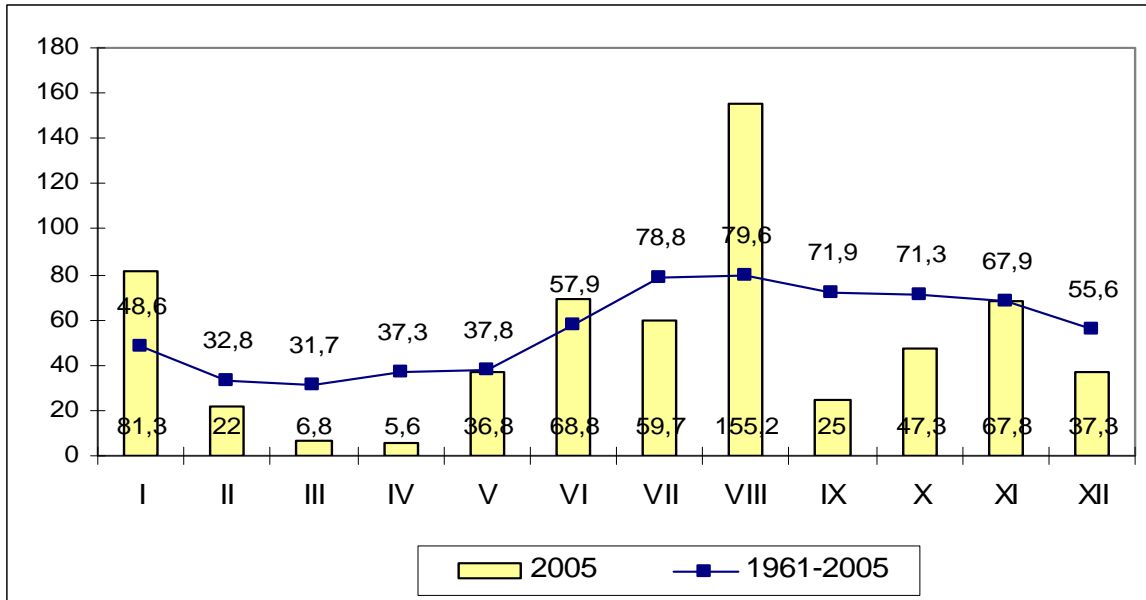
\* 2005. aasta kogu päikesepaistekestus Tallinnas oli 1978 tundi

\* In 2005 total sunshine in Tallinn was 1978 hours

Eesti Meteoroloogia ja Hüdroloogia Instituut

*Estonian Meteorological and Hydrological Institute*

**Sademed, 2005**  
**Precipitation, 2005**



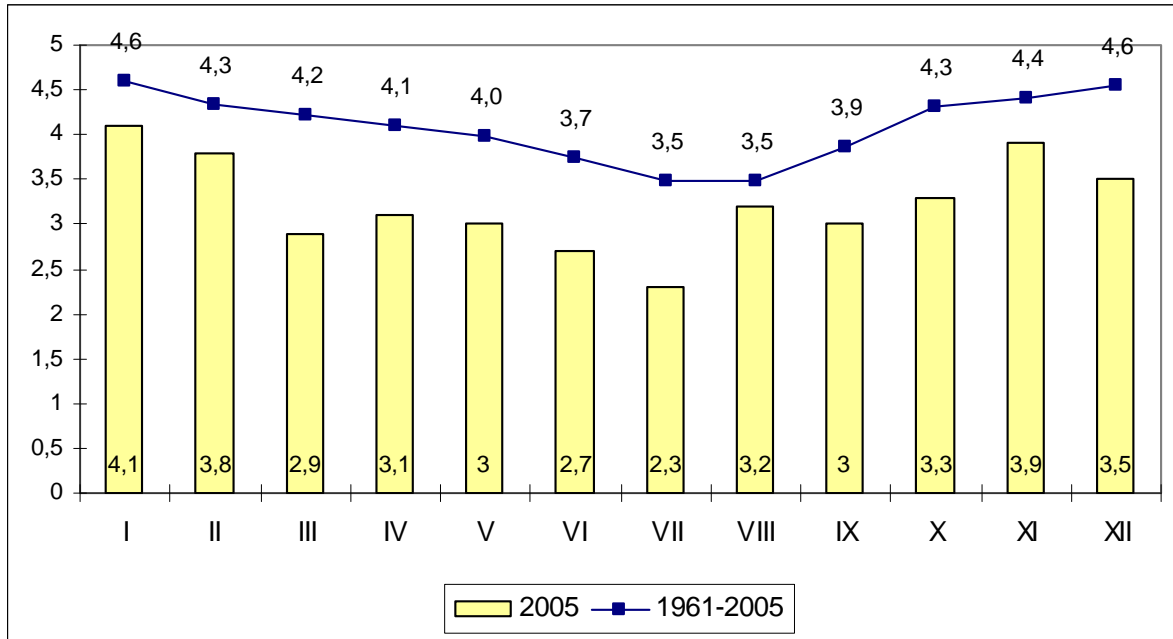
\* 2005. aasta kogu sademete hulk Tallinnas oli 613,6 mm

\* In 2004 total precipitation in Tallinn was 613,6 mm

Eesti Meteoroloogia ja Hüdroloogia Instituut

*Estonian Meteorological and Hydrological Institute*

**Keskmine tuule kiirus, 2005**  
*Average wind speed, 2005*



\* 2005 aasta keskmine tuule kiirus Tallinnas 3 m/s  
 \* In total 2005 average wind speed in Tallinn was 3 m/s  
 Eesti Meteoroloogia ja Hüdroloogia Instituut  
*Estonian Meteorological and Hydrological Institute*

### Looduskaitse load, 2004-2005

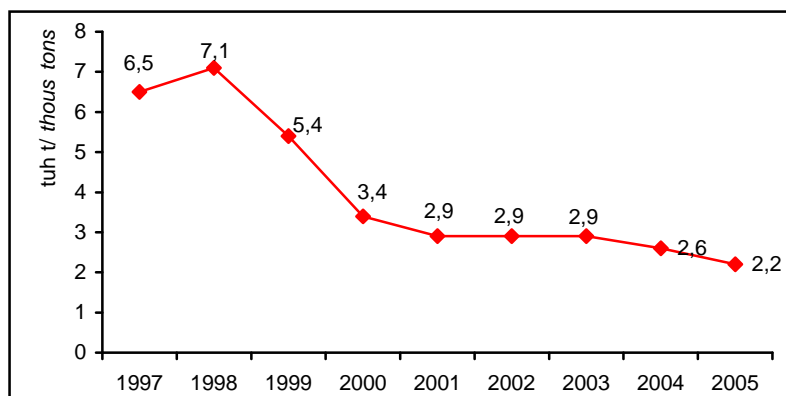
#### Permits of nature protection, 2004- 2005

	2004	2005	
<b>Väljastati</b>			<b>Was issued</b>
- heitvee kohtkäitlusluba	141	112	- wastewater management permit
- vee erikasutusluba	8	12	- special water usage permission
- saasteluba	73	?	- pollution permit
- kutselise kalapüügiluba	42	57	- fishing permit
- piiratud kalapüügi õigus	125	97	- limited fishing permit
- raieload	928	1071	- cutting permit
Raiutud puud	11 765	11445	Cut trees

Keskkonnaamet  
Environment Department

### Õhusaaste paiksetest saasteallikatest, 1997-2005

#### Pollution of air from stationary sources, 1997-2005



Statistikaamet  
Statistics Estonia

**Tallinnas tekkinud ligikaudsed jäätmekogused**  
**Waste amounts in Tallinn**

	2002		2003		2004		2005		
	Kogus (tuh tonni) <i>Amount (thous tons)</i>	%	Kogus (tuh tonni) <i>Amount (thous tons)</i>	%	Kogus (tuh tonni) <i>Amount (thous tons)</i>	%	Kogus (tuh tonni) <i>Amount (thous tons)</i>	%	
Ehitusjätmed	561,1	37,2	632,6	48,3	551,9	48,3	1 175,2	64,6	<i>Debris</i>
Olmejäätmed	171,2	11,3	174,0	13,3	210,2	18,4	186,2	10,2	<i>Domestic waste</i>
Ohtlikud jäätmed	103,5	6,8	103,0	7,9	56,5	4,9	57,6	3,2	<i>Toxic waste</i>
Muu	676,9	44,7	400,0	30,5	324,3	28,4	400,9	22,0	<i>Other</i>
<b>Kokku</b>	<b>1 512,7</b>	<b>100</b>	<b>1 309,6</b>	<b>100</b>	<b>1 142,9</b>	<b>100</b>	<b>1 820,0</b>	<b>100</b>	<b>Total</b>

Keskkonnaamet  
 Environment Department

**Prügilatesse ladestatud jäätmed (tuh t)**  
**Wastes collected into waste dumps (thous tons)**

	2001	2002	2003	2004	2005	
<b>Kokku</b>	307,7	299,0	382,1	267,1	205,9	<i>Total</i>
sealhulgas						<i>including</i>
- segaolmejäätmed	161,5	155,2	158,3	147,5	164,726	<i>domestic waste</i>
- ehitusjäätmed	103,1	101,4	213,3	82,2	33,2	<i>debris</i>

Keskkonnaamet  
 Environment Department

**Elanikelt tanklate kaudu kogutud ohtlikud jäätmed**  
*Toxic wastes collected from citizens in gas stations*

	2004	2005	
Elavhõbedalambid (tk)	11 679	8744	<i>Mercury lamps ( items)</i>
Akud (kg)	30 223	30910	<i>Storage batteries (kg)</i>
Patareid (kg)	2 420	1728	<i>Batteries (kg)</i>
Vanad ravimid (kg)	552	934	<i>Old medicaments (kg)</i>
Värvid (l)	10 563	18988	<i>Varnishes (l)</i>
Õlid (l)	7 307	9891	<i>Oils (l)</i>
Õlifiltrid (kg)	157	269	<i>Oil filters (kg)</i>

Keskkonnamet  
*Environment Department*

**Tallinnas asuvad looduslikud alad 2005**  
*Nature areas in Tallin, 2005*

	2005	
Maastikukaitsealad	3	<i>Protected landscape areas</i>
Pargid	30	<i>Parks</i>
Kaitstavad looduse üksikobjektid	119	<i>Protected nature objects</i>
neist puud	55	<i>including trees</i>
kivid ja kivikülvid	47	<i>stones and field of boulders</i>
allikad	5	<i>springs</i>
paljandid	11	<i>denudations</i>
meteoriiidi jälg	1	<i>meteorite imprint</i>
Avaliku kasutusega supelrannad ( Pirita, Stroomi, Kakumäe ja Harku)	4	<i>Public beaches (Pirita, Stroomi, Kakumäe and Harku)</i>

Keskkonnaamet  
*Environment Department*